

IDDOC.: 787829

INFORME N° 21 /2019.

ANT.: Lo dispuesto en el artículo N°29 de la ley N°18.695 Orgánica Constitucional de Municipalidades.

MAT.: Informa evolución del presupuesto municipal, salud y educación al 30 de septiembre de 2019.

Lo Barnechea, **14 NOV. 2019**

A: SRES. CONCEJALES

DE: SR. GONZALO MOLINA PALOMO
DIRECTOR DE CONTROL INTERNO

Mediante el presente informe, se detalla la evolución del Presupuesto Municipal, Educación y Salud al 30 de septiembre de 2019.

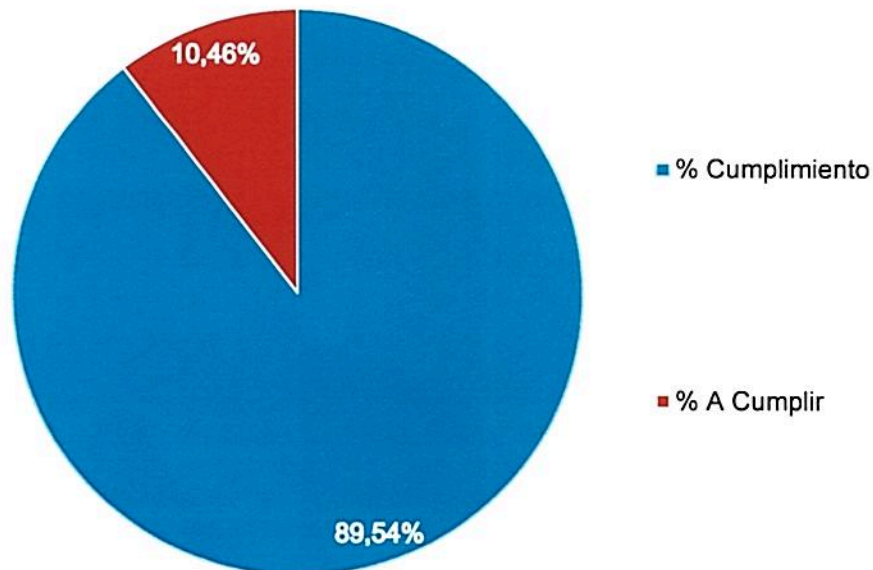
1. MUNICIPALIDAD

1.1. PRESUPUESTO DE INGRESOS.

Detalle	Presupuesto Inicial (M\$)	Modificaciones (M\$)	Presupuesto Vigente (M\$)	Ingresos Percibidos (M\$)	% Cumplimiento	% A Cumplir
Ingresos Proyectados 2019	81.819.381	3.722.634	85.542.015	72.454.492	84,70%	15,30%
Saldo Inicial de Caja	11.000.000	28.539.734	39.539.734	39.539.734	100,00%	0,00%
DEUDORES PRESUPUESTARIOS	92.819.381	32.262.368	125.081.749	111.994.226	89,54%	10,46%

Conforme a los ingresos proyectados para el año 2019, incluyendo sus modificaciones, se han percibido un 84,70% de éstos al 30 de septiembre de 2019. Asimismo, mediante las modificaciones presupuestarias del primer trimestre, se enmendó el saldo inicial de caja ascendiendo este a un importe de M\$39.539.734 y que conforme la percepción de los ingresos al tercer trimestre, se afirma que el municipio ha dispuesto del 89.54% de los fondos presupuestados para el año en curso.

Ingresos municipales de enero a septiembre 2019



Distribución de los Ingresos Municipales

Denominación	Presupuesto Inicial (M\$)	Modificaciones (M\$)	Presupuesto Vigente (M\$)	%
C x C Tributos por bienes. y actividades.	75.050.187	2.203.442	77.253.629	61,76%
C x C Transferencias Corrientes	222.000	31.543	253.543	0,20%
C x C Rentas de la Propiedad	1.179.163	0	1.179.163	0,94%
C x C Ingresos de Operación	25.000	0	25.000	0,02%
C x C Otros Ingresos Corrientes	3.699.012	124.406	3.823.418	3,06%
C x C Venta de Activos No Financieros	0	1.093.158	1.093.158	0,87%
C x C Recuperación de Préstamos	1.484.019	0	1.484.019	1,19%
C x C Transferencias para Gastos de Capital	160.000	270.085	430.085	0,34%
Endeudamiento	0	0	0	0,00%
Saldo Inicial de Caja	11.000.000	28.539.734	39.539.734	31,61%
Deudores Presupuestarios	92.819.381	32.262.368	125.081.749	100,00%

El presupuesto de ingresos no ha experimentado modificaciones en el periodo 01/07/2019 al 30/09/2019, manteniendo la distribución definida en el segundo trimestre.

Cumplimiento a Nivel de Ítems más significativos

Cuenta	#	Presupuesto Vigente (M\$)	Ingresos Percibido (M\$)	% Cumplimiento	% A Cumplir
Patentes Municipales	A	19.601.980	20.125.030	100,00%	0,00%
Derechos de Aseo	B	3.391.689	2.137.605	63,02%	36,98%
Otros Derechos	C	3.595.867	2.489.816	69,24%	30,76%
Permisos y Licencias	D	21.916.251	19.668.226	89,74%	10,26%
Participación en Impuesto Territorial	E	28.747.842	19.801.175	68,88%	31,12%
C x C Transferencias Corrientes	F	253.543	332.556	100,00%	0,00%
C x C Rentas de la propiedad	G	1.179.163	1.101.006	93,37%	6,63%
C x C Ingresos de operación	H	25.000	43.463	100,00%	0,00%
C x C Otros Ingresos Corrientes	I	3.823.418	4.149.424	100,00%	0,00%
C x C Venta Activos No Financieros	J	1.093.158	1.093.158	100,00%	0,00%
C x C Recuperación de Préstamos	K	1.484.019	1.098.349	74,01%	25,99%
C x C Transferencias para Gastos de Capital	L	430.085	414.683	96,42%	3,58%
Saldo Inicial de Caja Neto	M	39.539.734	39.539.734	100,00%	0,00%
Deudores Presupuestarios	N	125.081.749	111.994.226	89,54%	10,46%

Análisis de las cuentas a nivel de partidas más significativos

A. Patentes Municipales: Durante este trimestre se percibió la segunda cuota de las patentes municipales, dando ello cumplimiento a más del 100.00% de lo presupuestado para el año en curso, sin perjuicio de ello, se recomienda hacer una modificación presupuestaria, ya que se espera que ingresen más recursos en esa cuenta.

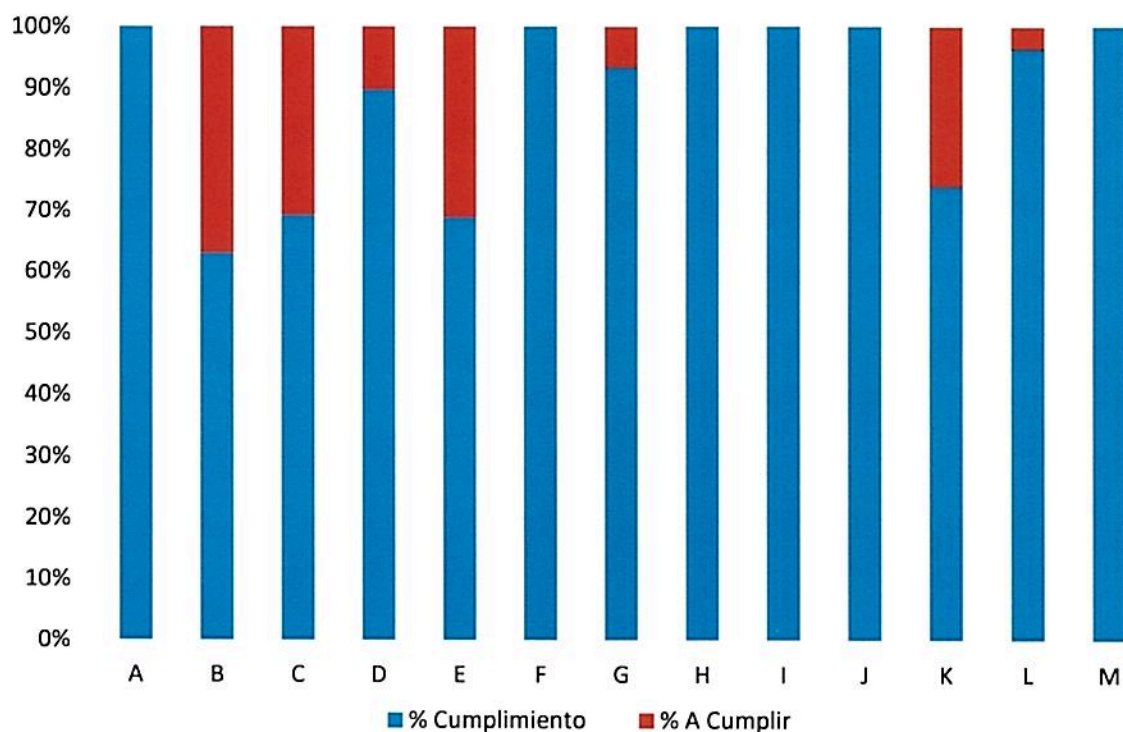
F. C x C Transferencias Corrientes: Como en el informe del segundo trimestre se señala, se recomienda revisar la cuenta e incrementar el presupuesto vigente, dado que la cuenta ya ha percibido más del 100% de lo presupuestado.

H. C x C Otros Ingresos de Operación: Se percibieron ingresos por concepto de remate, los cuales no estaban considerados en el presupuesto vigente, ante ello, la cuenta sobrepasó lo esperado para el año en curso, se recomienda realizar una modificación presupuestaria.

I. C x C Otros Ingresos Corrientes: Se generaron mayores ingresos a lo esperado en esta sección, generando que lo presupuestado inicialmente no fuese suficiente, por ello, se recomienda realizar un incremento presupuestario en este rubro.

L. C x C Transferencias para Gastos de Capital: La cuenta no ha experimentado movimientos durante el trimestre en cuestión, y conforme a ello se mantiene la recomendación dada en el informe del segundo trimestre en cuanto es necesario incrementar el presupuesto vigente en este rubro.

Ingresos municipales enero a septiembre 2019



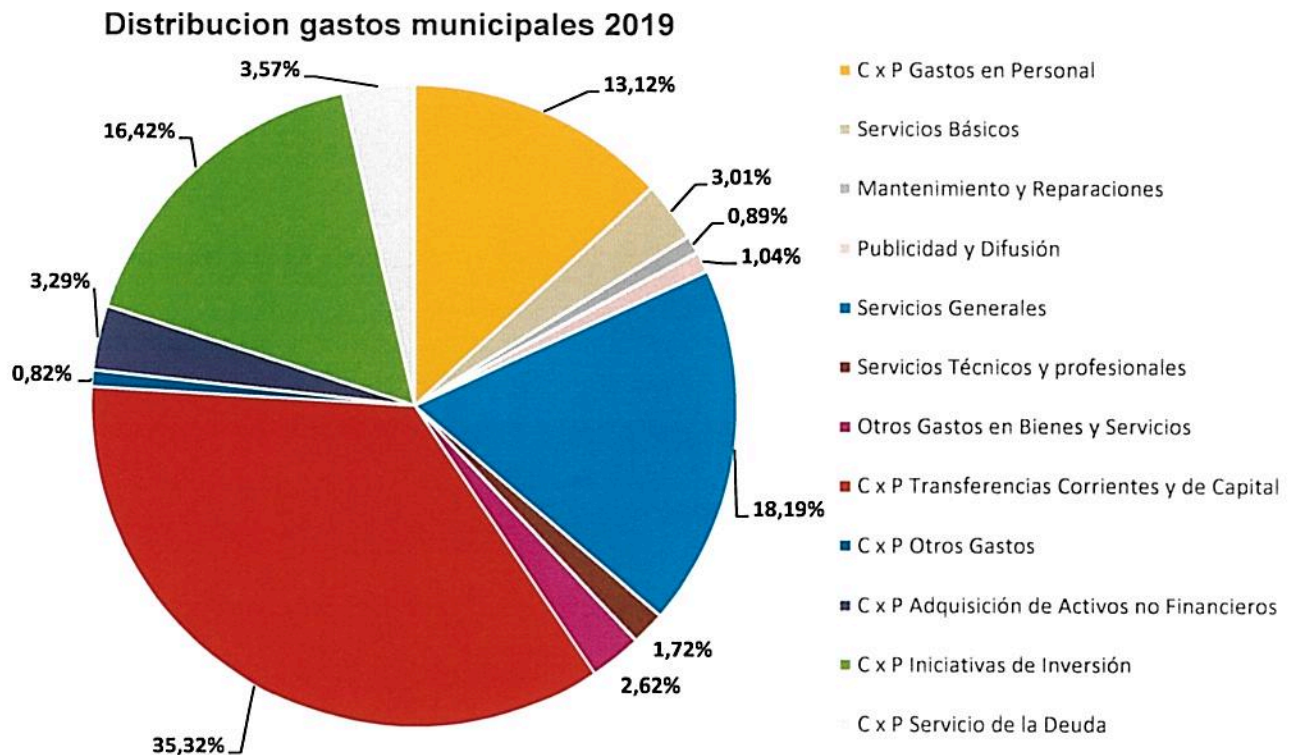
1.2. GASTOS

Presupuesto Vigente (M\$)	Presupuesto Devengado (M\$)	Presupuesto Pagado (M\$)	% Cumplimiento
125.081.749	68.077.410	66.355.707	54,43%

Al tercer trimestre se ha devengado el 54.43% de los gastos presupuestados.

Cuentas	#	Presupuesto Vigente (M\$)	Presupuesto Devengado (M\$)	Presupuesto Pagado (M\$)	% Cumplimiento
C x P Gastos en Personal	A	16.414.350	10.116.288	9.998.880	61,63%
Servicios Básicos	B	3.763.857	1.767.289	1.732.123	46,95%
Mantenimiento y Reparaciones	C	1.111.936	336.209	336.209	30,24%
Publicidad y Difusión	D	1.294.716	533.105	509.399	41,18%
Servicios Generales	E	22.749.000	11.834.341	11.585.399	52,02%
Servicios Técnicos y profesionales	F	2.150.389	867.029	814.560	40,32%
Otros Gastos en Bienes y Servicios	G	3.271.167	1.604.494	1.550.421	49,05%
C x P Transferencias Corrientes y de Capital	H	44.178.811	30.652.742	30.541.244	69,38%
C x P Otros Gastos	I	1.030.377	761.479	761.479	73,90%
C x P Adquisición de Activos no Financieros	J	4.113.849	994.160	942.323	24,17%
C x P Iniciativas de Inversión	K	20.543.254	4.865.272	3.838.668	23,68%
C x P Servicio de la Deuda	L	4.460.043	3.745.002	3.745.002	83,97%
Acreedores Presupuestarios	M	125.081.749	68.077.410	66.355.707	54,43%

Durante el tercer trimestre no hubo modificaciones presupuestarias que incluyeran aumentos en el total del presupuesto vigente. Sin perjuicio de ello se redistribuyó el presupuesto a nivel de Ítem, donde se disminuyeron los dineros destinados en C x P iniciativas de inversión en M\$1.051.301 para destinar M\$141.457 a servicios técnicos y profesionales, M\$723.000 a transferencias corrientes, M\$2.500 a C x P otros gastos, y M\$184.374 a C x P adquisición de otros activos no financieros.



Al tercer trimestre del año 2019, según las distribuciones experimentadas reflejadas en el gráfico, podemos indicar que existe un adecuado manejo de los acreedores presupuestarios en cuanto a los límites establecidos por la ley de presupuesto, la distribución y manejo actual cumple con toda la normativa vigente.

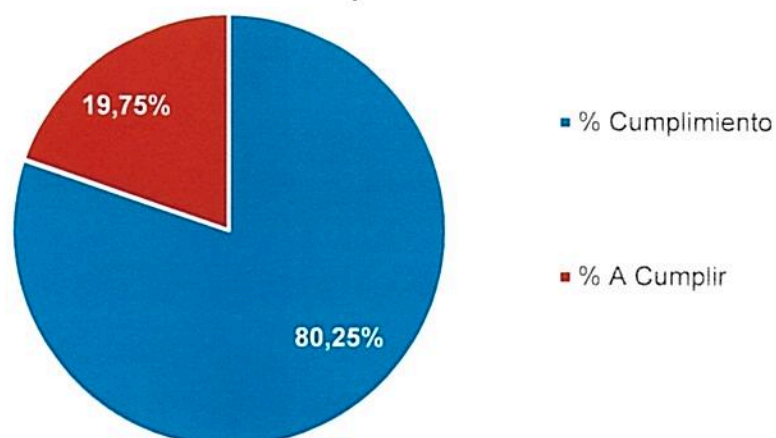
2. EDUCACIÓN

2.1. INGRESOS

Detalle	Presupuesto Inicial (M\$)	Modificaciones (M\$)	Presupuesto Vigente (M\$)	Ingresos Percibido (M\$)	% Cumplimiento	% A Cumplir
Ingresos Proyectados 2019	8.613.458	116.556	8.730.014	6.304.349	72,21%	27,79%
Saldo Inicial de Caja	257.600	3.295.851	3.553.451	3.553.451	100,00%	0,00%
DEUDORES PRESUPUESTARIOS	8.871.058	3.412.407	12.283.465	9.857.800	80,25%	19,75%

Conforme a los ingresos proyectados para el año 2019, los cuales no han sido modificados, se han percibido un 72,21% de éstos al 30 de septiembre de 2019. Asimismo, se enmendó el saldo inicial de caja en M\$3.295.851 ascendiendo este a un importe de M\$3.553.451 y que conforme la percepción de los ingresos al tercer trimestre, se afirma que el municipio ha dispuesto del 80.25% de los fondos presupuestados para el año en curso.

Ingresos educación enero a septiembre 2019



Distribución de Ingresos

Denominación	Presupuesto Inicial (M\$)	Modificaciones (M\$)	Presupuesto Vigente (M\$)	%
C x C Transferencias Corrientes	8.429.073	116.556	8.545.629	69,57%
C x C Otros Ingresos Corrientes	184.385	0	184.385	1,50%
C x C Recuperación de Préstamos	0	0	0	0%
C x C Transferencias para Gastos de Capital	0	0	0	0%
Saldo Inicial de Caja	257.600	3.295.851	3.553.451	28,93%
DEUDORES PRESUPUESTARIOS	8.871.058	3.412.407	12.283.465	100%

Durante el tercer trimestre se modificó el presupuesto, de forma que se aumentó por concepto de C x C Transferencias Corrientes en M\$116.556.

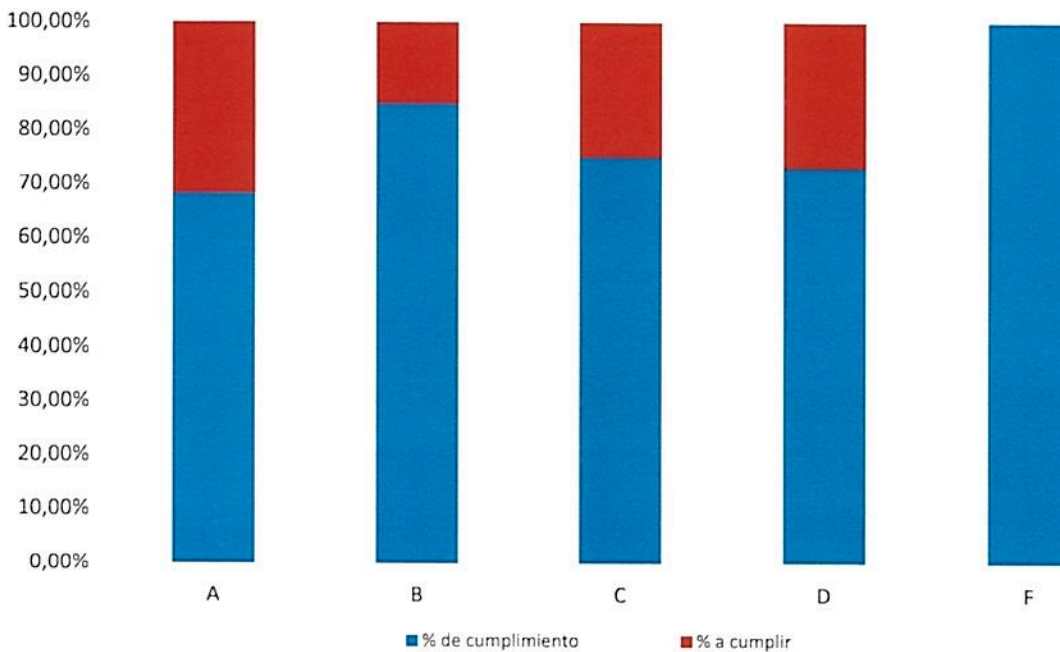
Cumplimiento a nivel de ítems más significativos

Cuentas	#	Presupuesto Vigente (M\$)	Ingresos Percibidos (M\$)	% Cumplimiento	% A Cumplir
De la Subsecretaría de Educación	A	4.128.710	2.819.205	68,28%	31,72%
De Otras Entidades Públicas	B	194.137	164.891	84,94%	15,06%
De Servicios Incorporados a su Gestión	C	4.222.782	3.167.087	75,00%	25,00%
Otros Ingresos	D	184.385	153.166	73,05%	26,95%
Saldo inicial de caja	F	3.553.451	3.553.451	100,00%	0,00%
DEUDORES PRESUPUESTARIOS	G	12.283.465	9.857.800	80,25%	19,75%

A. De la Subsecretaría de Educación: En el tercer trimestre se aumentó el presupuesto vigente en M\$116.556, modificación que tiene su origen en convenio de desempeño celebrado entre la Dirección de Educación Pública y el municipio, en el marco del fondo de apoyo a la educación pública para el año 2019, convenio que continuará entregando fondos a medida que se rindan los ya recibidos.

G. La percepción de los ingresos proyectados para el 2019 ha sido acorde con lo presupuestado.

Ingresos educacion enero a septiembre 2019



2.2. GASTOS

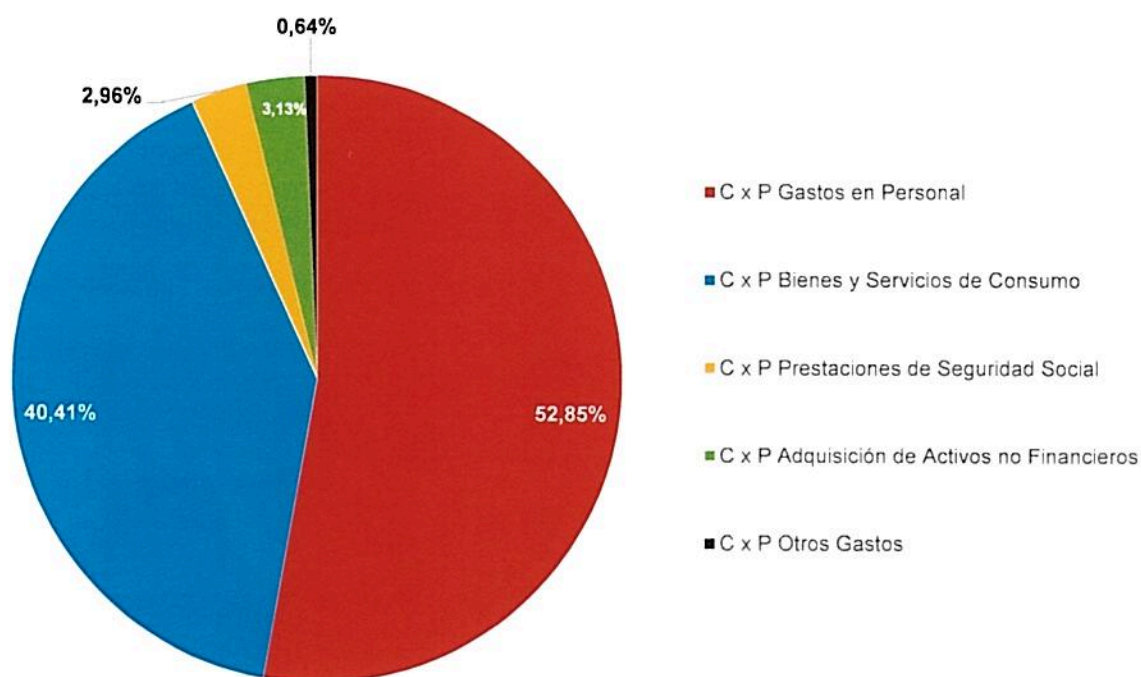
Presupuesto Vigente (M\$)	Gastos Devengados (M\$)	Gastos Pagado (M\$)	% Cumplimiento
12.283.465	5.738.882	5.712.445	46,72%

CUMPLIMIENTO A NIVEL DE ÍTEM

Cuentas	#	Presupuesto Vigente (M\$)	Gastos Devengados (M\$)	Gastos Pagados (M\$)	% Cumplimiento
C x P Gastos en Personal	A	6.492.331	4.258.984	4.258.984	65,60%
C x P Bienes y Servicios de Consumo	B	4.964.357	1.194.052	1.167.615	24,05%
C x P Prestaciones de Seguridad Social	C	363.086	119.228	119.228	32,84%
C x P Adquisición de Activos no Financieros	D	384.877	141.936	141.936	36,88%
C x P Otros Gastos	E	78.814	24.682	24.682	31,32%
ACREEDORES PRESUPUESTARIOS	F	12.283.465	5.738.882	5.712.445	46,72%

Durante el tercer trimestre, se realizó una modificación presupuestaria que incluyó un aumento del presupuesto vigente en la materia por M\$116.556 más una redistribución de M\$24.859 con cargo al C x P Prestaciones de seguridad social. Lo anterior se distribuyó en M\$6.000 para C x P Gastos en Personal, M\$68.718 a C x P Bienes y Servicios de Consumo y M\$66.698 para C x P Adquisición de Activos no Financieros.

Distribucion de gastos educacion 2019



De lo anterior, se ha devengado un total de gastos de M\$5.738.882.-, correspondiente a un 46,72% del presupuesto proyectado.

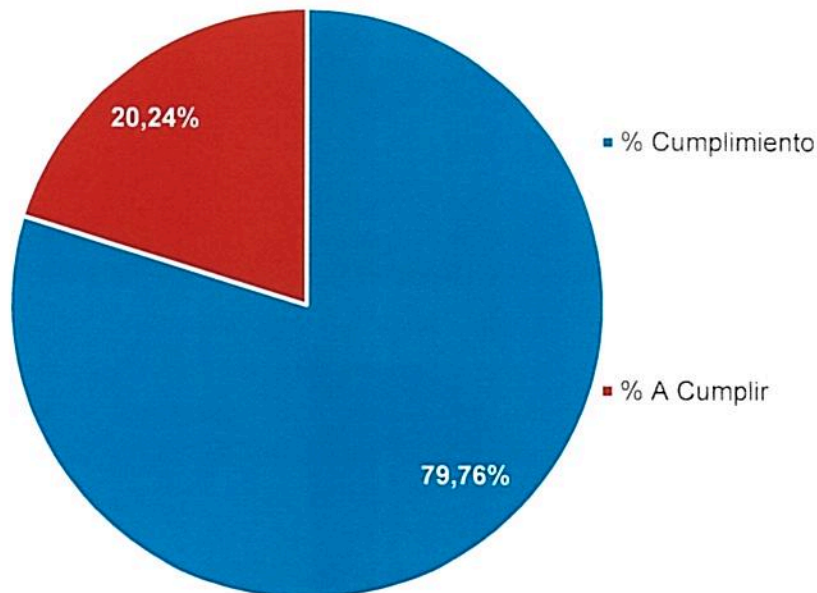
3. SALUD

3.1. INGRESOS

Detalle	Presupuesto Inicial (M\$)	Modificaciones (M\$)	Presupuesto Vigente (M\$)	Ingresos Percibido (M\$)	% Cumplimiento	% A Cumplir
Ingresos Proyectados 2019	8.432.046	244.980	8.677.026	6.497.616	74,88%	25,12%
Saldo Inicial de Caja	1.300.000	788.165	2.088.165	2.088.165	100,00%	0,00%
DEUDORES PRESUPUESTARIOS	9.732.046	1.033.145	10.765.191	8.585.781	79,76%	20,24%

Conforme a los ingresos presupuestados para el año 2019, incluyendo sus modificaciones, se ha percibido un 74.88% de éstos al 30 de septiembre de 2019. Asimismo, mediante las modificaciones presupuestarias realizadas a la fecha se modificó el saldo inicial de caja, ascendiendo a un monto de M\$2.088.165 y que conforme la percepción de los ingresos al 30 de septiembre del presente año, se afirma que el Departamento de Salud ha dispuesto el 79.76% de los fondos presupuestados para el año en curso.

Ingresos salud enero a **septiembre** 2019



Al tercer trimestre del año 2019, no se efectuaron modificaciones presupuestarias, como se puede visualizar en el cuadro siguiente.

Distribución de Ingresos de Salud.

Denominación	Presupuesto Inicial (M\$)	Modificaciones (M\$)	Presupuesto Vigente (M\$)	%
C x C Transferencias Corrientes	7.948.368	244.980	8.193.348	76,11%
C x C Ingresos de Operación	120.747	0	120.747	1,12%
C x C Otros Ingresos Corrientes	362.931	0	362.931	3,37%
C x C Recuperación de Préstamos	0	0	0	0,00%
Saldo Inicial de Caja	1.300.000	788.165	2.088.165	19,40%
DEUDORES PRESUPUESTARIOS	9.732.046	1.033.145	10.765.191	100,00%

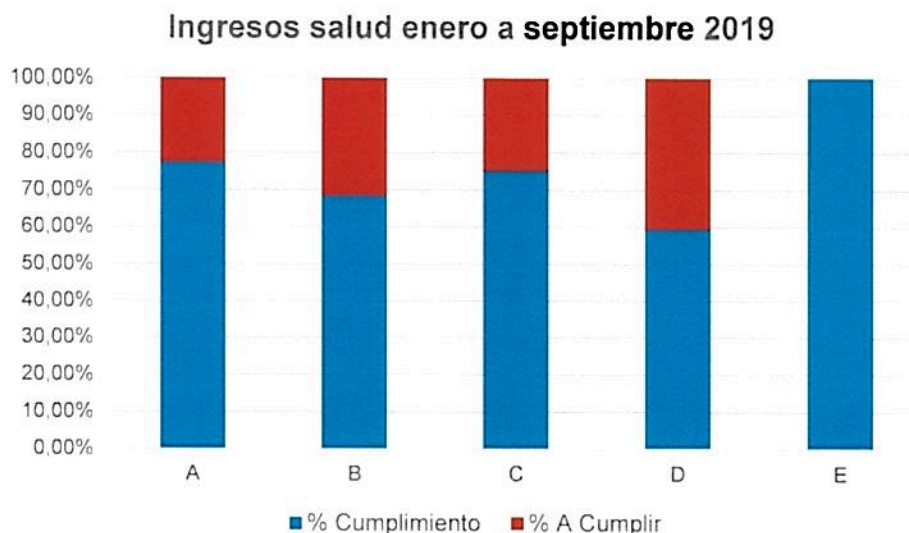
Durante el tercer trimestre se modificó el presupuesto, de forma que se aumentó por concepto de C x C Transferencias Corrientes en M\$97.035, a esto se añade la modificación presupuestaria del segundo trimestre que incrementó el mismo rubro por M\$147.945.

Cumplimiento a nivel de ítems más significativos

Cuentas	#	Presupuesto Vigente (M\$)	Ingresos Percibidos (M\$)	% Cumplimiento	% A Cumplir
Del Servicio de Salud	A	4.700.011	3.632.717	77,29%	22,71%
De Otras Entidades Públicas	B	639.587	437.458	68,40%	31,60%
De Servicios Incorporados a su Gestión	C	2.853.750	2.140.312	75,00%	25,00%
Otros Ingresos	D	483.678	287.129	59,36%	40,64%
Saldo Inicial de Caja	E	2.088.165	2.088.165	100,00%	0,00%
DEUDORES PRESUPUESTARIOS	F	10.765.191	8.585.781	79,76%	20,24%

Análisis de ciertas cuentas a nivel ítem:

A. Del Servicio de Salud: En el tercer trimestre se aumentó el presupuesto vigente en M\$97.035, modificación que tiene su origen en fondos otorgados a través de convenios celebrados con el Servicio de Salud Metropolitano Oriente para el año 2019, convenios que continuarán entregando fondos a medida que se rindan los ya recibidos.



3.2. GASTOS

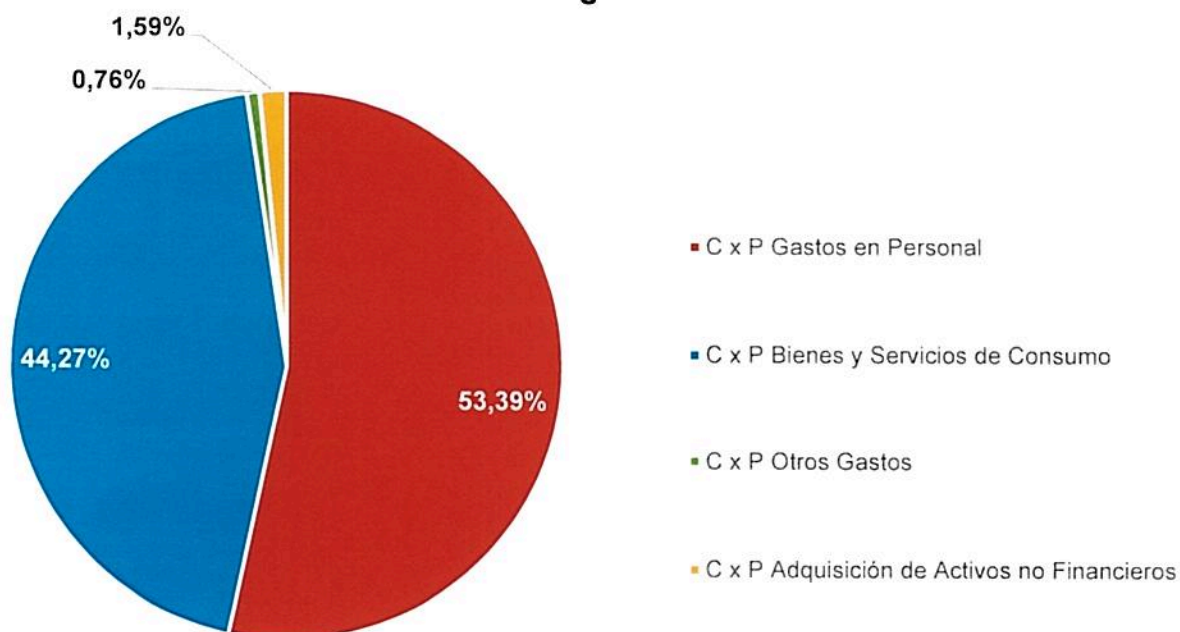
Presupuesto Vigente (M\$)	Gastos Devengados (M\$)	Gastos Pagado (M\$)	% Cumplimiento
10.765.191	5.944.322	5.865.456	55,22%

Cumplimiento a nivel de ÍTEM

Cuentas	Presupuesto Vigente (M\$)	Presupuesto Devengado (M\$)	Presupuesto Pagado (M\$)	% Cumplimiento
C x P Gastos en Personal	5.747.104	3.928.986	3.928.986	68,36%
C x P Bienes y Servicios de Consumo	4.765.523	1.898.013	1.819.147	39,83%
C x P Otros Gastos	81.315	32.131	32.131	39,51%
C x P Adquisición de Activos no Financieros	171.249	85.192	85.192	49,75%
ACREEDORES PRESUPUESTARIOS	10.765.191	5.944.322	5.865.456	55,22%

Al tercer trimestre del año 2019, según lo reflejado en el gráfico y los gastos expuestos en el recuadro precedente podemos indicar, que su ejecución ha sido moderada y guarda una buena relación con los ingresos percibidos al 30 de septiembre del año en curso. Del aumento en el presupuesto vigente por M\$97.035, se compone por un aumento de M\$158.365 para C x P Gastos en Personal y M\$1.189 para adquisición de activos no financieros, en perjuicio de una disminución presupuestaria en las C x P Bienes y Servicios de Consumo.

Distribucion de gastos salud 2019



De lo anterior, al 30 de septiembre del año 2019 se ha devengado un total de gastos de M\$5.944.322, correspondiente a un 55,22% del presupuesto proyectado.

Precisiones Finales:

De acuerdo con lo analizado, del presupuesto municipal vigente al 30 de septiembre del año 2019, se desprenden los siguientes alcances:

- a) Se puede observar en términos generales que existe un adecuado manejo de los presupuestos municipales, los que se han desarrollado al 30 de septiembre de 2019 en términos conservadores en la medida que se ha cumplido una correcta percepción los ingresos presupuestados inicialmente. Asimismo, los gastos se han ejecutado de forma moderada, guardando una alta relación con los ingresos proyectados para el año en curso.
- b) Al término del trimestre, las imposiciones del personal Municipal, de Educación y de Salud se encuentran totalmente pagadas, no existiendo deudas previsionales, conforme a certificación de antecedentes laborales y previsionales de la Dirección del Trabajo, informado por el Departamento de Administración del Capital Humano mediante memorándum N°174 de fecha 16 de Octubre de 2019.
- c) El Departamento de Tesorería certifica que el fondo común municipal se encuentra pagado, conforme a certificado N°128 de fecha 7 de octubre de 2019
- d) La información con la que fue elaborado este informe fue suministrada por la Dirección de Administración y Finanzas mediante memorándum N°174 de 15 de octubre de 2019.
- e) La lectura de este documento se complementa con los informes previamente emitidos, lo que permitirá al lector obtener mejores conclusiones sobre el presente.

Sin otro particular, se despide atentamente,



GONZALO MOLINA PALOMO
DIRECTOR DE CONTROL INTERNO

CC: Archivo

CERTIFICADO N° 128 /2019

El Departamento de Tesorería certifica que a la fecha se encuentra pagado el fondo común municipal, de acuerdo a lo informado en su momento por las instancias respectivas y según lo que indican los mayores auxiliares del fondo común de los meses de julio, agosto y septiembre de 2019.

El presente certificado se extiende a petición de la Dirección de Control Interno.



HECTOR PAZ RIADI
TESORERO MUNICIPAL

LO BARNECHEA, 7 de octubre de 2019.-

782402

MEMO N° 174 /

ANT.: Correo electrónico, Sr. Martín Zagal de
fecha 14.10.2019.

MAT.: Remite información

LO BARNECHEA, 16 OCT 2019

A : MARTIN ZAGAL VELOZO
DIRECCION DE CONTROL INTERNO

DE : LIA RIQUELME ORELLANA
JEFA DEPARTAMENTO ADMINISTRACION DEL CAPITAL HUMANO

Por medio del presente, remito a Ud., Certificado de Antecedentes Laborales y Previsionales del 3er Trimestre del año 2019 de las áreas de Educación, Salud y Municipal, para ser adjuntado en el informe trimestral a los Sres. Concejales.

Sin otro particular, saluda atentamente a Ud.,


JEFE DEPARTAMENTO
ADMINISTRACION DEL
CAPITAL HUMANO
MUNICIPALIDAD DE LO BARNECHEA
LIA RIQUELME ORELLANA

JEFA DEPARTAMENTO ADMINISTRACION DEL CAPITAL HUMANO

Distribución

- Archivo

CERTIFICADO DE ANTECEDENTES LABORALES Y PREVISIONALES

La Dirección del Trabajo, CERTIFICA que, respecto de la empresa solicitante que se individualiza a continuación, se registran, en las bases informáticas de la Dirección del Trabajo, los antecedentes que se detallan en el presente:

1.- INDIVIDUALIZACIÓN DE LA EMPRESA SOLICITANTE:

RUT	RAZÓN SOCIAL / NOMBRE	
69255200 - 8	MUNICIPALIDAD DE LO BARNECHEA	
RUT REP. LEGAL	REPRESENTANTE LEGAL	
8624981 - 2	LUIS FELIPE GUEVARA STEPHENS	
DOMICILIO		
AV. EL RODEO 12777		
REGIÓN	COMUNA	TELÉFONO
13	LO BARNECHEA	(2) 23071505
CORREO ELECTRÓNICO		
CPOZO@LOBARNECHEA.CL		
CÓDIGO DE ACTIVIDAD ECONÓMICA (CAE)		
ACTIVIDADES DE LA ADMINISTRACIÓN PÚBLICA EN GENERAL		

2.- ANTECEDENTES LABORALES Y PREVISIONALES DEL SOLICITANTE:

(Disponibles en Sistema Informático de la Dirección del Trabajo y Boletín de Infractores a la Legislación Laboral y Previsional.)

MULTAS EJECUTORIADAS - NO INCLUIDAS EN BOLETÍN DE INFRACTORES

N° MULTA	N° U.M.	UNIDAD MONETARIA	INSPECCIÓN	ESTADO
----------	---------	------------------	------------	--------

-- NO REGISTRA --

DEUDA PREVISIONAL (BOLETIN DE INFRACTORES)

MOTIVO	INSTITUCIÓN	MONTO EN UTM	MONTO EN \$
--------	-------------	--------------	-------------

-- NO REGISTRA --

RESOLUCIONES DE MULTA (BOLETIN DE INFRACTORES)

N° RESOLUCIÓN	TIPO DE MULTA	MONTO EN \$
---------------	---------------	-------------

-- NO REGISTRA --

3.- PLAZO Y ÁMBITO DE VIGENCIA:

El presente Certificado tendrá vigencia hasta el 31/10/2019, siendo válido en todo el territorio nacional.

GABRIEL ISMAEL RAMIREZ ZUÑIGA
SUB JEFE DEPARTAMENTO DE INSPECCIÓN
DIRECCION NACIONAL

EL SIGUIENTE ES EL FOLIO PARA VERIFICAR LA VALIDEZ DEL CERTIFICADO EN EL SITIO WEB DE LA DIRECCIÓN DEL TRABAJO, EN <http://tramites.dt.gob.cl/tramitesenlinea/VerificadorTramites/VerificadorTramites.aspx> (INGRESAR EL FOLIO EN EL RECUADRO "Verificador de Trámites", Y SELECCIONAR EL TRÁMITE "Antecedentes Laborales y Previsionales")

eE18M17x

GRZ /

Distribución
Interesado
U. de Fiscalización
Of. de Partes



Generado 16 Oct 2019 08:48:13

Claudia Pozo Maldonado

De: Lia Verónica Riquelme Orellana
Enviado el: lunes, 14 de octubre de 2019 11:15
Para: Claudia Pozo Maldonado; Juan Ponce Soto; Nelson Astudillo Riveros
CC: Martín Zagal Velozo; Jose Antonio Lobos Sanhueza
Asunto: RV: Certificado de obligaciones laborales y previsionales

Estimados, favor enviar lo solicitado a la brevedad.
Saludos,

Lia Verónica Riquelme Orellana
Jefe Depto. de Administración del Capital Humano
Dirección de Gestión de Personas

Fono: (+562) 2 307 15 28
Av. El Rodeo 12.777 Piso 6, Lo Barnechea.
Encuétranos en: [Facebook](#) | [Twitter](#) | [Instagram](#) | [Youtube](#)



De: Martín Zagal Velozo <mzagal@lobarnechea.cl>
Enviado el: lunes, 14 de octubre de 2019 10:40
Para: Lia Verónica Riquelme Orellana <lriquelme@lobarnechea.cl>
CC: Jose Antonio Lobos Sanhueza <jlobos@lobarnechea.cl>; Gonzalo Oreste Molina Palomo <gmolina@lobarnechea.cl>
Asunto: Certificado de obligaciones laborales y previsionales

Estimada Lía,

A fin de elaborar el informe trimestral a los señores Concejales, solicito a usted remitir mediante memorándum, en cuanto esté disponible, el certificado de antecedentes laborales y previsionales al tercer trimestre año 2019, correspondiente a las áreas de salud, educación y municipal.

Saludos,



Martín Zagal
Departamento de Auditoría
Dirección de Control Interno
Fono: (+562) 2 757 35 98
Av. El Rodeo 12.777 Piso 7, Lo Barnechea
www.lobarnechea.cl

♻️ **Antes de imprimir, piensa en el Medio Ambiente: revisa siempre el documento y hazlo preferentemente en doble cara o en papel borrador.**

HA.
782226

MEMO N° 174 /2019

ANT.: Correo Martín Zagal, de
14/10/2019.

MAT.: Remite lo solicitado.

Lo Barnechea,

15 OCT 2019

DE : OMAR OYARZUN DETZEL
DIRECTOR DE ADMINISTRACION Y FINANZAS

A : GONZALO MOLINA PALOMO
DIRECTOR DE CONTROL INTERNO

Junto con saludar, según lo requerido en correo del antecedente, en adjunto remito a usted los informes de gestión presupuestaria al 30 de septiembre de 2019, correspondientes a la Municipalidad y los Departamento de Salud y Educación

Sin otro particular, saluda atentamente a usted.




OMAR OYARZUN DETZEL
DIRECTOR DE ADMINISTRACIÓN Y FINANZAS

DISTRIBUCIÓN:
Dpto. contabilidad
Martín Zagal

Oscar Antonio Baquedano Villalobos

De: José Andrés Alejandro Gana Henríquez
Enviado el: martes, 15 de octubre de 2019 12:44
Para: Oscar Antonio Baquedano Villalobos; Gladys Priscila Bravo Gutiérrez
Asunto: RV: Informe gestión presupuestaria

José Andrés Alejandro Gana Henríquez
Jefe Depto. de Contabilidad
Dirección de Administración y Finanzas

Fono: (+562) 2 757 31 55
Av. El Rodeo 12.777 Piso 6, Lo Barnechea
Encuétranos en: [Facebook](#) | [Twitter](#) | [Instagram](#) | [Youtube](#)



De: Martín Zagal Velozo <mzagal@lobarnechea.cl>
Enviado el: lunes, 14 de octubre de 2019 10:40
Para: José Andrés Alejandro Gana Henríquez <agana@lobarnechea.cl>; Omar Alejandro Oyarzún Detzel <ooyarzun@lobarnechea.cl>
CC: Gonzalo Oreste Molina Palomo <gmolina@lobarnechea.cl>; Jose Antonio Lobos Sanhueza <jlobos@lobarnechea.cl>
Asunto: Informe gestión presupuestaria

Estimados,

A fin de elaborar el informe trimestral a los señores Concejales, solicito a usted remitir mediante memorándum, en cuanto esté disponible, el informe de gestión presupuestaria al tercer trimestre año 2019, correspondiente a las áreas de salud, educación y municipal. Lo anterior deberá venir con el timbre de su Dirección en cada una de las páginas del informe y adicionalmente ser enviado a este correo en formato Excel.

Saludos,

Martín Zagal Velozo
Departamento de Auditoría
Dirección de Control Interno
Fono: (+562) 2 757 35 98
Av. El Rodeo 12.777 Piso 7, Lo Barnechea

GESTION PRESUPUESTARIO INGRESOS AL 30 DE SEPTIEMBRE DE 2019

Cuenta Subt Item Asig	Denominación	SP	CC	COSTO	PRESUPUESTO			Devengado Mensual	Devengado Acumulada %	Saldo Presup.	PercebidoAcum	IngRealAcum	IngPorPercl
					Inicial	Modificaciones	Vigente						
03	Deudores Presupuestarios				92.819.381.011	32.262.368.088	125.081.749.099	1.637.311.605	100.487.374.990	-14.945.359.886	72.454.491.952	72.454.455.178	28.032.883.038
01	C x C Tributos sobre el uso de bienes y la realización de Patentes y Tasas por Derechos				75.050.187.447	2.203.442.004	77.253.629.451	1.932.902.126	72.621.807.550	4.631.821.901	64.221.852.971	64.221.852.883	8.399.954.579
001	Patentes Municipales				26.567.921.216	21.615.045	26.589.536.261	603.310.038	32.586.258.155	-5.996.721.894	24.752.451.684	24.752.451.630	7.833.806.471
001	De Beneficio Municipal [1]				19.601.980.104	0	19.601.980.104	130.822.017	27.496.726.698	-7.894.746.594	20.125.030.240	20.125.030.212	7.371.696.458
001	Patentes Comerciales				18.413.347.073	0	18.413.347.073	67.031.932	26.769.015.230	-8.355.668.157	19.420.481.101	19.420.481.079	7.348.534.129
002	Patentes Profesionales				22.736.448	0	22.736.448	1.254.840	25.870.916	-3.134.468	19.513.359	19.513.359	6.357.557
003	Patentes de Alcoholes				42.248.369	0	42.248.369	2.456.543	46.230.892	-3.982.523	43.300.445	43.300.445	2.930.447
004	Patentes Via Publica				7.268.100	0	7.268.100	97.088	10.570.095	-3.301.995	6.966.596	6.966.596	3.603.499
005	Patentes Temporales				5.353.473	0	5.353.473	378.877	6.004.969	-651.496	5.744.965	5.744.965	260.004
006	Patente de Alcoholes Art 3º				3.045.415	0	3.045.415	196.524	487.974	2.557.441	487.974	487.974	0
007	Microempresas				8.330.999	0	8.330.999	56.942	18.461.765	-10.130.766	8.450.943	8.450.937	10.010.822
008	Patentes fuera de rol				1.099.650.227	0	1.099.650.227	59.349.271	620.084.857	479.565.370	620.084.857	620.084.857	0
002	Derechos de Asco				3.391.688.810	0	3.391.688.810	221.744.724	2.518.625.340	873.063.470	2.137.605.412	2.137.605.390	381.019.928
001	En Impuesto Territorial 1				2.991.287.500	0	2.991.287.500	96.871.455	1.748.098.320	1.243.189.180	1.748.098.320	1.748.098.320	0
002	En Patentes Municipales 1				349.901.310	0	349.901.310	3.631.532	489.066.334	-139.165.024	311.143.456	311.143.450	177.922.878
003	Cobro Directo 1				50.500.000	0	50.500.000	121.241.737	281.460.686	-230.960.686	78.363.636	78.363.620	203.097.050
001	Servicio Especial de Asco				48.000.000	0	48.000.000	8.218.571	57.225.215	-9.225.215	57.225.215	57.225.215	0
002	Cobro Directo por Servicio Asco Domiciliario				2.500.000	0	2.500.000	113.023.166	224.235.471	-221.735.471	21.138.421	21.138.405	203.097.050
003	Otros Derechos				3.569.232.302	21.615.045	3.590.867.347	257.573.472	2.538.854.494	1.052.012.853	2.457.764.409	2.457.764.405	81.090.085
001	Urbanización y Construcción 1				2.048.701.062	0	2.048.701.062	167.572.229	1.152.120.163	896.580.899	1.152.118.563	1.152.118.563	1.600
001	Permiso Edificación Obras Nuevas				618.869.139	0	618.869.139	200.734.432	253.738.234	365.130.905	253.738.234	253.738.234	0
002	Permiso de Obra Menor				457.322.358	0	457.322.358	-178.946.916	318.151.566	139.170.792	318.151.566	318.151.566	0
003	Derecho Ingreso de Expediente				388.291.427	0	388.291.427	-65.600	-65.600	388.357.027	-65.600	-65.600	0
004	Derecho Aprobacion Urbanizacion				266.093.042	0	266.093.042	79.491.164	196.133.997	69.959.045	196.133.997	196.133.997	0



GESTION PRESUPUESTARIO INGRESOS AL 30 DE SEPTIEMBRE DE 2019

Cuenta		-----PRESUPUESTO-----				Saldo		IngReal/Acum		IngPorPerc				
Subr Item	Atig	Denominación	SP	CCOSTO	Inicial	Modificaciones	Vigente	Devengado Mensual	Devengado Acumulada	%	Presup.	Percibido/Acum	IngReal/Acum	IngPorPerc
005		Permiso Ocaocionales Ocup BNUP			254.825.499	0	254.825.499	62.733.569	325.905.260	100,00	-71.079.761	325.903.660	325.903.660	1.600
006		Derechos Copia de Plano			5.735.667	0	5.735.667	479.386	5.462.175	95,00	273.492	5.462.175	5.462.175	0
007		Derecho Certificados Varios			56.313.056	0	56.313.056	3.012.526	52.024.552	92,00	4.288.504	52.024.552	52.024.552	0
008		Otros Derechos DOM No Asignados			1.250.874	0	1.250.874	133.668	769.979	61,00	480.895	769.979	769.979	0
002		Permisos Provisorios 1			0	0	0	0	2.775.533	100,00	-2.775.533	2.775.533	2.775.533	0
003		Propaganda 1			316.284.240	0	316.284.240	-11.063.409	309.311.554	97,00	6.972.686	272.381.523	272.381.523	36.930.031
004		Transferencia de Vehiculos 1			1.150.000.000	0	1.150.000.000	100.799.933	933.352.397	81,00	216.647.603	933.352.397	933.352.397	0
999		Otros 1			54.267.000	21.615.045	75.882.045	264.719	141.294.847	100,00	-65.412.802	97.136.393	97.136.389	44.158.454
002		Derechos Ocupacion Aparadero			0	1.137.549	1.137.549	0	1.137.549	100,00	0	1.137.549	1.137.549	0
003		Derechos Sellos Transito			117.000	0	117.000	7.380	85.127	72,00	31.873	85.127	85.127	0
004		Derechos Varios Direcc. TTO.			4.150.000	0	4.150.000	243.295	4.017.621	96,00	132.379	4.017.621	4.017.621	0
005		Derechos Concesion P/PUBLICIDAD			0	20.477.496	20.477.496	0	41.242.972	100,00	-20.765.476	41.242.972	41.242.972	0
006		Derechos Concesion de BNUP			50.000.000	0	50.000.000	11.587	94.805.712	100,00	-44.805.712	50.647.258	50.647.254	44.158.454
008		Derechos Varios Patentes C.I.P.A			0	0	0	2.457	5.866	100,00	-5.866	5.866	5.866	0
999		Otras			5.000.000	0	5.000.000	-6.830.175	32.051.623	100,00	-27.051.623	32.051.623	32.051.623	0
001		Cobro de Depositos de Garantia			0	0	0	-6.830.175	28.548.447	100,00	-28.548.447	28.548.447	28.548.447	0
014		Derechos de Señales Informativas			5.000.000	0	5.000.000	0	3.503.176	70,00	1.496.824	3.503.176	3.503.176	0
02		Permisos y Licencias			21.916.251.124	0	21.916.251.124	429.129.684	20.234.373.964	92,00	1.681.877.160	19.668.225.856	19.668.225.822	566.148.108
001		Permisos de Circulacion			21.639.842.598	0	21.639.842.598	399.317.995	19.949.534.983	92,00	1.690.307.615	19.383.386.875	19.383.386.841	566.148.108
001		De Beneficio Municipal 1			8.114.940.974	0	8.114.940.974	149.744.029	7.481.075.787	92,00	633.865.187	7.268.770.077	7.268.770.043	212.305.710
002		De Beneficio Fondo Comun Municipal 1			13.524.901.624	0	13.524.901.624	249.573.966	12.468.459.196	92,00	1.056.442.428	12.114.616.798	12.114.616.798	353.842.398
002		Licencias de Conducir y similares			276.408.526	0	276.408.526	29.811.689	284.838.981	100,00	-8.430.455	284.838.981	284.838.981	0
03		Participacion en Impuesto Territorial - Art. 37 DL N°			26.566.015.107	2.181.826.959	28.747.842.066	900.462.404	19.801.175.431	68,00	8.946.666.635	19.801.175.431	19.801.175.431	0
01		C x C Transferencias Corrientes			222.000.000	31.543.000	253.543.000	0	332.555.605	100,00	-79.012.605	332.555.605	332.555.605	0
01		Del Sector Privado			0	4.200.000	4.200.000	0	4.200.000	100,00	0	4.200.000	4.200.000	0
001		Aportes del Sector Privado			0	4.200.000	4.200.000	0	4.200.000	100,00	0	4.200.000	4.200.000	0



GESTION PRESUPUESTARIO INGRESOS AL 30 DE SEPTIEMBRE DE 2019

Cuenta Subt Item Arig	Denominación	SP	CCOSTO	PRESUPUESTO			Vigente	Devengado Mensual	Devengado Acumulada %	Saldo Presup.	PercebidoAcum	IngRealAcum	IngPorPerd
				Inicial	Modificaciones								
03	De Otras Entidades Públicas			222.000.000	27.343.000		249.343.000	0	328.355.605	-79.012.605	328.355.605	328.355.605	0
002	De la Subsecretaría de Desarrollo Regional y Administrativo 1			212.000.000	0		212.000.000	0	210.648.723	1.351.277	210.648.723	210.648.723	0
999	Otras Transferencias Corrientes de la SUBDERE			212.000.000	0		212.000.000	0	210.648.723	1.351.277	210.648.723	210.648.723	0
007	Del Tesoro Publico			0	27.343.000		27.343.000	0	27.343.000	0	27.343.000	27.343.000	0
999	Otras Transferencias Corrientes del Tesoro Publico			0	27.343.000		27.343.000	0	27.343.000	0	27.343.000	27.343.000	0
099	De Otras Entidades Públicas 1			10.000.000	0		10.000.000	0	90.363.882	-80.363.882	90.363.882	90.363.882	0
006	Aporte Serviuu para Viviendas Sociales			10.000.000	0		10.000.000	0	90.363.882	-80.363.882	90.363.882	90.363.882	0
06	C x C Rentas de la Propiedad			1.179.163.063	0		1.179.163.063	141.584.882	1.101.005.846	78.157.217	1.101.005.846	1.101.005.846	0
01	Arrendo de Activos No Financieros			50.452.510	0		50.452.510	26.090.122	93.176.435	-42.723.925	93.176.435	93.176.435	0
03	Intereses			1.100.000.000	0		1.100.000.000	115.494.760	1.007.829.411	92.170.589	1.007.829.411	1.007.829.411	0
99	Otras Rentas de la Propiedad			28.710.553	0		28.710.553	0	28.710.553	0	0	0	0
07	C x C Ingresos de Operación			25.000.000	0		25.000.000	16.786.881	43.669.418	-18.669.418	43.663.292	43.663.292	206.125
02	Venta de Servicios			25.000.000	0		25.000.000	16.786.881	43.669.418	-18.669.418	43.663.292	43.663.292	206.125
002	Otros Ingresos Propios			25.000.000	0		25.000.000	15.836.728	37.592.065	-12.592.065	37.385.940	37.211.156	206.125
003	Serv.Especiales de Aseo y Ornato a Particulares			0	0		0	946.753	946.753	-946.753	946.753	946.753	0
004	Estacionamientos			0	0		0	3.400	5.130.600	-5.130.600	5.130.600	5.305.383	0
08	C x C Otros Ingresos Corrientes			3.699.012.053	124.406.321		3.823.418.374	586.927.495	4.455.237.320	-631.818.946	4.149.424.339	4.149.387.565	305.812.981
01	Recuperaciones y Reembolsos por Licencias Médicas			70.000.000	0		70.000.000	3.789.210	135.540.331	-65.540.331	79.998.786	79.998.786	55.541.545
002	Recuperaciones Art. 12 Ley N° 18.196 y Ley N°19.117			70.000.000	0		70.000.000	3.789.210	135.540.331	-65.540.331	79.998.786	79.998.786	55.541.545
001	Recuperaciones Art. 12 Ley N° 18.196 y Ley N°19.117			70.000.000	0		70.000.000	3.789.210	135.540.331	-65.540.331	79.998.786	79.998.786	55.541.545
02	Multas y Sanciones Pecuniarias			1.774.012.053	500.000		1.774.512.053	434.780.910	2.362.730.147	-588.218.094	2.112.458.711	2.112.421.937	250.271.436
001	Multas - De Beneficio Municipal 1			650.000.000	0		650.000.000	215.740.650	1.035.183.089	-385.183.089	784.911.653	784.874.879	250.271.436
001	Multas Ley de Tránsito			450.000.000	0		450.000.000	61.011.334	427.376.702	22.623.298	427.376.702	427.339.928	0
002	Multas Art.14 N°6 Inc 2 Ley N°18.695, Multas Tag			0	0		0	-441.297	17.798.979	-17.798.979	588.396	588.396	17.210.583
003	Multas Art. 42, Decreto N°900 de 1996, Ministerio de Obras			190.000.000	0		190.000.000	0	10.409.211	179.590.789	10.409.211	10.409.211	0



GESTION PRESUPUESTARIO INGRESOS AL 30 DE SEPTIEMBRE DE 2019

Cuenta	Subt	Item	Asig	Denominación	SP	CCOSTO	Inicial	Modificaciones	Vigente	Devengado Mensual	Devengado Acumulada %	Saldo Presup.	PeribidoAcum	IngRealAcum	IngPorPerd
							10.000.000	0	10.000.000	155.167.613	579.598.197	-569.598.197	346.537.344	346.537.344	233.060.853
				Otras Multas de Beneficio Municipal			60.000.000	500.000	60.500.000	1.744.115	43.425.437	17.074.563	43.425.437	43.425.437	0
002				Multas Art. 14, N° 6, Ley N° 18.695 - De Beneficio Fondo			0	200.000	200.000	0	0	200.000	0	0	0
001				Multas Art. 14, N° 6 Inc. 1 Ley N° 18.695, Equipos de Registro			0	300.000	300.000	0	156.931	143.069	156.931	156.931	0
002				Multas Art. 14 N° 6 Inc 2°, Ley N° 18.695, Multas Tag			60.000.000	0	60.000.000	1.744.115	43.268.506	16.731.494	43.268.506	43.268.506	0
003				Multas Art. 42, Decreto N° 900 de 1996, Ministerio de Obras			8.624.273	0	8.624.273	67.801	2.362.976	6.261.297	2.362.976	2.362.976	0
003				Multas Ley de Alcoholes - De Beneficio Municipal			5.749.500	0	5.749.500	45.200	1.575.314	4.174.186	1.575.314	1.575.314	0
004				Multas Ley de Alcoholes - De Beneficio Servicios de Salud			104.736.413	0	104.736.413	2.554.669	122.420.460	-17.684.047	122.420.460	122.420.460	0
005				Registro de Multas de Tránsito No Pagadas - De Beneficio			55.956.468	0	55.956.468	1.384.231	68.368.977	-12.412.509	68.368.977	68.368.977	0
001				Multas TTo. No Pagadas Propias			48.779.945	0	48.779.945	1.170.438	54.051.483	-5.271.538	54.051.483	54.051.483	0
002				20 % Multas TTo. No Pagadas Otros Municipios			244.901.867	0	244.901.867	6.426.067	259.741.587	-14.839.720	259.741.587	259.741.587	0
006				Registro de Multas de Tránsito No Pagadas - De Beneficio			195.123.720	0	195.123.720	4.681.881	216.391.353	-21.267.633	216.391.353	216.391.353	0
001				Registro de Multas de Tránsito No Pagadas - De Beneficio			49.778.147	0	49.778.147	1.744.186	43.350.234	6.427.913	43.350.234	43.350.234	0
002				Multas RMNP 30%/50% Beneficio Otros Intereses			700.000.000	0	700.000.000	208.202.408	898.021.284	-198.021.284	898.021.284	898.021.284	0
008				Multas e intereses SDP Municipales			700.000.000	0	700.000.000	208.202.408	898.021.284	-198.021.284	898.021.284	898.021.284	0
001				Multas Convenio			0	0	0	0	1.762.084	-1.762.084	1.762.084	1.762.084	0
002				Participación del Fondo Común Municipal - Art. 38 D. L. N° Participación Anual			1.600.000.000	0	1.600.000.000	132.360.619	1.236.896.146	363.103.854	1.236.896.146	1.236.896.146	0
03				Fondos de Terceros			1.600.000.000	0	1.600.000.000	132.360.619	1.236.896.146	363.103.854	1.236.896.146	1.236.896.146	0
001				Arancel al Registro de Multas de Tránsito No Pagadas			20.000.000	0	20.000.000	610.750	19.516.876	483.124	19.516.876	19.516.876	0
004				Arancel 8%			20.000.000	0	20.000.000	610.750	19.516.876	483.124	19.516.876	19.516.876	0
001				Arancel SRC			0	0	0	0	8.186	-8.186	8.186	8.186	0
002				Otros			235.000.000	123.906.321	358.906.321	610.750	19.508.690	-491.310	19.508.690	19.508.690	0
99				Devoluciones y Reintegros no Provenientes de Impuestos			235.000.000	0	235.000.000	15.386.006	700.553.820	-341.647.499	700.553.820	700.553.820	0
001				Otros			0	0	0	377.881	4.475.650	-4.475.650	4.475.650	4.475.650	0
999				Otros			235.000.000	123.906.321	358.906.321	15.008.125	696.078.170	-337.171.849	696.078.170	696.078.170	0



GESTION PRESUPUESTARIO INGRESOS AL 30 DE SEPTIEMBRE DE 2019

Cuenta	Subt	Item	Asig	Denominación	SP	CCO	STO	Inicial	Modificaciones	Vigente	Devengado Mensual	Devengado Acumulada %	Saldo Presup.	PerchidoAcum	IngRealAcum	IngPorPerc
				Otros Ingresos	001			200.000.000	0	200.000.000	14.132.082	534.270.805	-334.270.805	534.270.805	534.270.805	0
				Devolución y Reingrosos Vrs. Financieros	002			30.000.000	123.906.321	153.906.321	876.043	161.807.365	-7.901.044	161.807.365	161.807.365	0
				Otros de Patentes Comerciales	010			5.000.000	0	5.000.000	0	0	5.000.000	0	0	0
10				C x C Venta de Activos No Financieros				0	1.093.157.516	1.093.157.516	0	1.093.157.516	0	1.093.157.516	1.093.157.516	0
	01			Terrenos				0	1.093.157.516	1.093.157.516	0	1.093.157.516	0	1.093.157.516	1.093.157.516	0
		001		Venta de Bienes Raices				0	1.093.157.516	1.093.157.516	0	1.093.157.516	0	1.093.157.516	1.093.157.516	0
12				C x C Recuperación de Préstamos				1.484.018.448	0	1.484.018.448	-1.042.481.483	20.425.258.523	-18.941.240.075	1.098.349.259	1.098.349.259	19.326.909.353
				Ingresos por Percibir				1.484.018.448	0	1.484.018.448	-1.042.481.483	20.425.258.523	-18.941.240.075	1.098.349.259	1.098.349.259	19.326.909.353
		002		Patentes Comerciales Año Anterior				971.644.027	0	971.644.027	-1.016.903.560	13.143.376.927	-12.171.732.900	800.109.625	800.109.647	12.343.267.302
		003		Derecho de Aseo Año Anterior				29.939.378	0	29.939.378	-1.118.120	449.925.534	-419.986.156	23.382.581	23.382.587	426.542.953
		004		Derechos Propaganda Año Anterior				2.863.713	0	2.863.713	-6.117.949	342.815.304	-339.951.591	2.602.751	2.602.751	340.212.553
		005		Derechos BNUP Año Anterior				4.827.035	0	4.827.035	-705.083	298.816.366	-293.989.331	1.357.809	1.357.813	297.458.557
		006		Multa No Decl Capital Año Anterior				942.249	0	942.249	-6.400.376	584.224.210	-583.281.961	388.843	388.843	583.835.367
		007		Otros Derechos Rentas Año Anterior				24.741	0	24.741	0	93.845	-69.104	19.400	19.401	74.445
		008		Intereses Convenios Año Anterior				1.988.756	0	1.988.756	0	4.051	1.984.705	0	0	4.051
		009		Servicio Especial de Aseo				5.161.197	0	5.161.197	-2.906.103	49.159.649	-43.998.452	8.052.774	8.052.790	-41.106.875
		010		Permisos Provisorios				0	0	0	0	279.470	-279.470	0	0	279.470
		011		Permisos de Circulación Benef. Municipal				169.491.150	0	169.491.150	31.216	694.803.659	-525.312.509	96.621.038	96.621.072	598.182.621
		012		Permisos de Circulación Fondo Común				282.485.244	0	282.485.244	52.034	1.158.005.046	-875.519.802	161.035.065	161.035.065	996.969.981
		013		Patentes Profesionales				746.908	0	746.908	0	24.787.119	-24.040.211	919.735	919.735	23.867.384
		014		Patentes Alcoholes				245.781	0	245.781	0	2.269.097	-2.023.316	0	0	2.269.097
		015		Patentes Via Publica				370.654	0	370.654	-244.189	20.868.567	-20.497.913	386.803	386.803	20.481.764
		016		Patentes Temporales				0	0	0	0	1.333.349	-1.333.349	88.644	88.644	1.244.705
		017		Patente de Alcoholes Art.3º				0	0	0	0	1.116.053	-1.116.053	0	0	1.116.053
		018		Microempresas				1.024.889	0	1.024.889	-183.259	45.075.522	-44.050.633	1.265.546	1.265.552	45.809.976
		023		Otros Ingresos Propios				0	0	0	0	242.999	-242.999	0	0	242.999



MUNICIPALIDAD LO BARNECHEA
MUNICIPALIDAD

Fecha: 15/10/2019
13.09 (obsoletas)
Pág.: 6

GESTION PRESUPUESTARIO INGRESOS AL 30 DE SEPTIEMBRE DE 2019

Cuenta Subt Item Arig	Denominación	SP	CCOSTO	PRESUPUESTO		Vigente	Devengado Mensual	Devengado Acumulada %	Saldo Presup.	PercebidoAcum	IngRealAcum	IngPorPerd
				Inicial	Modificaciones							
024	Multas Art. 52 Ley de Rentas Municipales		0	0	0	0	0	1.313.122.779	-1.313.122.779	0	0	1.313.122.779
099	Otros Derechos Año Anterior		0	0	0	0	0	29.197	-29.197	0	0	29.197
100	En Patentes Municipales (Derechos de Aseo)		0	0	0	0	0	333.822.023	-333.822.023	0	0	333.822.023
101	Cobro Directo por Servicios Aseo Domiciliario		0	0	0	0	0	1.091.878.959	-1.091.878.959	0	0	1.091.878.959
102	Reembolso Art. 4 Ley N°19.345 y Ley N° 19.117 Art. Único		0	0	0	0	0	24.490.547	-24.490.547	0	0	24.490.547
103	Recuperación Art. 12 Ley N° 18196 y Ley N° 19117		9.364.886	0	9.364.886	0	0	129.395.853	-120.030.967	0	0	129.395.853
104	Derechos De Señales Informativas		0	0	0	0	0	5.026.653	-5.026.653	0	0	5.026.653
105	Otras Multas de Beneficio Municipal		2.897.840	0	2.897.840	-4.986.094	0	628.030.792	-625.132.952	2.118.556	2.118.556	625.912.236
106	Multas Art. 14 N°6 Inc.2 Ley N°18695, Multas Tag		0	0	0	0	0	64.263.082	-64.263.082	0	0	64.263.082
107	Permiso Edificación Obras Nuevas		0	0	0	0	0	18.001.871	-18.001.871	0	0	18.001.871
13	C x C Transferencias para Gastos de Capital		160.000.000	270.085.252	430.085.252	1.591.704	0	414.683.212	15.402.040	414.683.212	414.683.212	0
03	De Otras Entidades Públicas		160.000.000	270.085.252	430.085.252	1.591.704	0	414.683.212	15.402.040	414.683.212	414.683.212	0
002	De la Subsecretaría de Desarrollo Regional y Administrativo 1		70.000.000	270.085.252	340.085.252	-1.350.276	0	315.179.342	24.905.910	315.179.342	315.179.342	0
001	Programa Mejoramiento Urbano y Equipamiento Comunal1		0	35.091.173	35.091.173	-1.350.276	0	15.056.864	20.054.309	15.056.864	15.056.864	0
002	Programa Mejoramiento de Barrios 1		0	234.994.079	234.994.079	0	0	234.994.079	0	234.994.079	234.994.079	0
999	Otras Transferencias para Gastos de Capital de la SUBDERE		70.000.000	0	70.000.000	0	0	65.148.399	4.851.601	65.148.399	65.148.399	0
005	Del Tesoro Público 1		90.000.000	0	90.000.000	2.941.980	0	99.503.870	-9.503.870	99.503.870	99,503,870	0
001	Patentes Mineras Ley N° 19.143		90.000.000	0	90.000.000	2.941.980	0	99,503,870	-9,503,870	99,503,870	99,503,870	0
15	SALDO INICIAL DE CAJA		11.000.000.000	28.539.733.995	39.539.733.995	0	0	0	0	0	0	0

724549182
947



GESTION PRESUPUESTARIO GASTOS
AL 30 DE SEPTIEMBRE DE 2019

Cuenta	Subt	Item	Asig	Denominación	SP	CCOSTO	PRESUPUESTO			Vigente	%	Preobligación	Obligación	Saldo	Disponible	Devengado	Pagado	Exigible
							Inicial	Modificación	Acumulada									
21				Acrescendos Presupuestarios			92.819.381.011	32.262.368.088	125.081.749.099	77,23	12.342.868.848	96.599.141.232	28.482.607.867	16.139.739.019	68.077.410.235	66.355.707.079	1.721.703.156	
01				C x P Gastos en Personal			15.142.661.440	1.271.688.646	16.414.350.086	73,96	0	12.139.353.828	4.274.996.258	9.998.879.971	4.728.577.164	9.998.879.971	117.408.591	
001				Personal de Planta			7.672.368.017	21.735	7.672.389.752	61,89	0	4.748.651.029	2.923.738.723	4.728.577.164	2.923.738.723	4.728.577.164	380.572	
				Sueldos y Sobresueldos			4.848.550.850	900.000	4.849.450.850	70,50	0	3.418.700.108	1.430.750.742	3.418.700.108	1.430.750.742	3.418.700.108	0	
001				Sueldos base			1.158.114.561	0	1.158.114.561	69,87	0	809.124.073	348.990.488	809.124.073	348.990.488	809.124.073	0	
002				Asignación de Antigüedad			104.313.644	0	104.313.644	36,17	0	37.731.548	66.582.096	37.731.548	66.582.096	37.731.548	0	
002				Asignación de Antigüedad, Art. 97, letra g), de la Ley N° 18.883, y Leyes N° 19.180 y 19.280 *			104.313.644	0	104.313.644	36,17	0	37.731.548	66.582.096	37.731.548	66.582.096	37.731.548	0	
003				Asignación Profesional			520.320.809	0	520.320.809	67,73	0	352.389.062	167.931.747	352.389.062	167.931.747	352.389.062	0	
001				Asignación Profesional, Decreto Ley N° 479, de 1974			520.320.809	0	520.320.809	67,73	0	352.389.062	167.931.747	352.389.062	167.931.747	352.389.062	0	
007				Asignaciones del D.L. N° 3.551, de 1981			2.128.362.969	0	2.128.362.969	73,07	0	1.555.122.212	573.240.757	1.555.122.212	573.240.757	1.555.122.212	0	
001				Asignación Municipal, Art. 24 y 31 DL. N° 3.551, de 1981 *			2.128.362.969	0	2.128.362.969	73,07	0	1.555.122.212	573.240.757	1.555.122.212	573.240.757	1.555.122.212	0	
009				Asignaciones Especiales			90.401.798	0	90.401.798	67,46	0	60.984.983	29.416.815	60.984.983	29.416.815	60.984.983	0	
005				Asignación Art. 1, Ley N° 19.259 *			90.401.798	0	90.401.798	67,46	0	60.984.983	29.416.815	60.984.983	29.416.815	60.984.983	0	
010				Asignación de Pérdida de Caja			0	400.000	400.000	58,34	0	233.361	166.639	233.361	166.639	233.361	0	
001				Asignación por Pérdida de Caja, Art. 97, letra a), Ley, N° 18.883 *			0	400.000	400.000	58,34	0	233.361	166.639	233.361	166.639	233.361	0	
014				Asignaciones Compensatorias			709.826.267	500.000	710.326.267	71,37	0	506.936.402	203.389.865	506.936.402	203.389.865	506.936.402	0	
001				Incremento Previsional, Art. 2, D.L. 3.501, de 1980 *			246.536.169	0	246.536.169	69,82	0	172.132.951	74.403.218	172.132.951	74.403.218	172.132.951	0	
002				Bonificación Compensatoria de Salud, Art. 3°, Ley N° 18.566 *			138.517.383	0	138.517.383	72,68	0	100.675.204	37.842.179	100.675.204	37.842.179	100.675.204	0	
003				Bonificación Compensatoria, Art. 10, Ley N° 18.675 *			324.537.911	-27.124	324.510.787	72,06	0	233.833.578	90.677.209	233.833.578	90.677.209	233.833.578	0	
004				Bonificación Adicional, Art. 11, Ley N° 18.675 *			234.804	527.124	761.928	38,67	0	294.669	467.259	294.669	467.259	294.669	0	
015				Asignaciones Sustitutivas			84.708.564	0	84.708.564	67,43	0	57.121.293	27.587.271	57.121.293	27.587.271	57.121.293	0	
001				Asignación Única, Art. 4, Ley N° 18.717 *			84.708.564	0	84.708.564	67,43	0	57.121.293	27.587.271	57.121.293	27.587.271	57.121.293	0	
019				Asignación de Responsabilidad			15.436.809	0	15.436.809	74,39	0	11.483.667	3.953.142	11.483.667	3.953.142	11.483.667	0	
001				Asignación de Responsabilidad Judicial, Art. 2, Ley N° 20.008 *			15.436.809	0	15.436.809	74,39	0	11.483.667	3.953.142	11.483.667	3.953.142	11.483.667	0	
043				Asignación Inherente al Cargo Ley, 18.695			37.065.429	0	37.065.429	74,39	0	27.573.507	9.491.922	27.573.507	9.491.922	27.573.507	0	



GESTION PRESUPUESTARIO GASTOS
AL 30 DE SEPTIEMBRE DE 2019

Cuenta Subt Item	Avig	Denominación	SP	CCOSTO	PRESUPUESTO			3	4	5	6	3-6	3-5-6	7	8	7-8
					Inicial	Modificación	Vigente %									
002		Aportes del Empleador			231.231.986	-9.500.000	221.731.986	54,53	0	120.919.022	100.812.964	100.812.964	100.812.964	100.866.892	100.813.356	53.536
001		A Servicios de Bienestar			41.833.361	0	41.833.361	100,00	0	41.833.361	0	0	0	21.781.231	21.781.231	0
002		Otras Cotizaciones Provisionales			189.398.625	-9.500.000	179.898.625	43,96	0	79.085.661	100.812.964	100.812.964	100.812.964	79.085.661	79.032.125	53.536
001		Otras Cotizaciones Provisionales			68.541.576	0	68.541.576	53,59	0	36.729.072	31.812.504	31.812.504	31.812.504	36.729.072	36.675.536	53.536
002		Bono Laboral de la Ley Nro. 20.305			10.693.025	-9.500.000	1.193.025	8,72	0	104.088	1.088.937	1.088.937	1.088.937	104.088	104.088	0
003		Seguros AFP Costo Municipal			110.164.024	0	110.164.024	38,35	0	42.352.501	67.911.523	67.911.523	67.911.523	42.252.501	42.252.501	0
003		Asignaciones por Desempeño			1.127.257.809	-400.000	1.126.857.809	44,45	0	500.912.078	625.945.731	625.945.731	625.945.731	500.912.078	500.912.078	0
001		Desempeño Institucional			1.127.257.809	-400.000	1.126.857.809	44,45	0	500.912.078	625.945.731	625.945.731	625.945.731	500.912.078	500.912.078	0
001		Asignación de Mejoramiento de la Gestión Municipal. Art. 1. Ley N° 20.008			1.127.257.809	-400.000	1.126.857.809	44,45	0	500.912.078	625.945.731	625.945.731	625.945.731	500.912.078	500.912.078	0
004		Remuneraciones Variables			1.402.062.692	9.021.735	1.411.084.427	48,02	0	677.546.122	733.538.305	733.538.305	733.538.305	677.524.387	677.197.351	327.036
005		Trabajos Extraordinarios			1.362.062.692	0	1.362.062.692	47,10	0	641.598.998	720.463.694	720.463.694	720.463.694	641.598.998	641.598.998	0
006		Comisiones de Servicios en el País			40.000.000	6.363.441	46.363.441	71,80	0	33.388.830	13.074.611	13.074.611	13.074.611	33.267.095	32.940.059	327.036
007		Comisiones de Servicios en el Exterior			0	2.658.294	2.658.294	100,00	0	2.658.294	0	0	0	2.658.294	2.658.294	0
005		Aguinaldos y Bonos			63.264.680	0	63.264.680	48,33	0	30.573.699	32.690.981	32.690.981	32.690.981	30.573.699	30.573.699	0
001		Aguinaldo			15.228.876	0	15.228.876	47,15	0	7.179.976	8.048.900	8.048.900	8.048.900	7.179.976	7.179.976	0
001		Aguinaldo de Fiestas Patrias			8.562.469	0	8.562.469	83,85	0	7.179.976	1.382.493	1.382.493	1.382.493	7.179.976	7.179.976	0
002		Aguinaldo de Navidad			6.666.407	0	6.666.407	0,00	0	0	6.666.407	6.666.407	6.666.407	0	0	0
002		Bonos de Escolaridad			11.238.150	0	11.238.150	48,30	0	5.428.038	5.810.112	5.810.112	5.810.112	5.428.038	5.428.038	0
003		Bonos Especiales			35.502.914	0	35.502.914	49,35	0	17.519.000	17.983.914	17.983.914	17.983.914	17.519.000	17.519.000	0
001		Bono Extraordinario Anual			35.502.914	0	35.502.914	49,35	0	17.519.000	17.983.914	17.983.914	17.983.914	17.519.000	17.519.000	0
004		Bonificación Adicional al Bono de Escolaridad			1.294.740	0	1.294.740	34,50	0	446.685	848.055	848.055	848.055	446.685	446.685	0
02		Personal a Contrata			2.846.464.833	187.377.816	3.033.842.649	60,27	0	1.828.396.699	1.205.445.950	1.205.445.950	1.205.445.950	1.822.444.548	1.822.306.202	138.346
001		Sueldos y Sobresueldos			1.901.265.788	262.021.402	2.163.287.190	66,22	0	1.432.480.734	730.806.456	730.806.456	730.806.456	1.432.459.332	1.432.459.332	0
001		Sueldos base			460.111.227	149.000.000	609.111.227	63,23	0	385.137.320	223.973.907	223.973.907	223.973.907	385.137.320	385.137.320	0
002		Asignación de Antigüedad			41.725.457	1.283	41.726.740	5,12	0	2.138.166	39.588.574	39.588.574	39.588.574	2.136.883	2.136.883	0
002		Asignación de Antigüedad. Art. 97, letra g), de la Ley N° 18.883 y Leyes N° 19.180 y 19.280			41.725.457	1.283	41.726.740	5,12	0	2.138.166	39.588.574	39.588.574	39.588.574	2.136.883	2.136.883	0
003		Asignación Profesional			208.128.323	-45.000.000	253.128.323	69,82	0	176.729.998	76.398.325	76.398.325	76.398.325	176.729.998	176.729.998	0
007		Asignaciones del D.L. N° 3.551, de 1981			839.702.869	0	839.702.869	68,37	0	574.140.093	265.562.776	265.562.776	265.562.776	574.140.093	574.140.093	0
001		Asignación Municipal. Art. 24 y 31 D.L. N° 3.551, de 1981			839.702.869	0	839.702.869	68,37	0	574.140.093	265.562.776	265.562.776	265.562.776	574.140.093	574.140.093	0



GESTION PRESUPUESTARIO GASTOS
AL 30 DE SEPTIEMBRE DE 2019

Cuenta	Subt	Item	Asig	Denominación	SP	CCOSTO	PRESUPUESTO			3-6			7	8	7-8		
							1	2	3	4	5	6				Preobligación	Saldo
							Inicial	Modificación	Vigente	%	Preobligación	Obligación	Presup.	Disponible	Devengado	Pagado	Exigible
009				Asignaciones Especiales			36.160.719	15.000.000	51.160.719	68,98	0	35.290.385	15.870.334	15.870.334	35.290.385	35.290.385	0
005				Asignación Art. 1, Ley N° 19.529			36.160.719	15.000.000	51.160.719	68,98	0	35.290.385	15.870.334	15.870.334	35.290.385	35.290.385	0
013				Asignaciones Compensatorias			281.650.665	38.020.119	319.670.784	70,27	0	224.640.487	95.030.297	95.030.297	224.620.368	224.620.368	0
001				Incremento Previsional, Art. 2, D.L. 3501, de 1980			97.940.528	18.020.119	115.960.647	71,42	0	82.816.920	33.143.727	33.143.727	82.796.801	82.796.801	0
002				Bonificación Compensatoria de Salud, Art. 3, Ley N° 18.566			54.935.555	5.000.000	59.935.555	69,45	0	41.622.508	18.313.047	18.313.047	41.622.508	41.622.508	0
003				Bonificación Compensatoria, Art. 10, Ley N° 18.675			128.774.582	15.000.000	143.774.582	69,69	0	100.201.059	43.573.523	43.573.523	100.201.059	100.201.059	0
014				Asignaciones Suntuivas			33.786.528	15.000.000	48.786.528	70,52	0	34.404.285	14.382.243	14.382.243	34.404.285	34.404.285	0
001				Asignación Única, Art. 4, Ley N° 18.717			33.786.528	15.000.000	48.786.528	70,52	0	34.404.285	14.382.243	14.382.243	34.404.285	34.404.285	0
002				Aportes del Empleador			88.215.584	0	88.215.584	64,60	0	56.987.720	31.227.864	31.227.864	51.413.385	51.413.385	0
001				A Servicios de Bienestar			16.733.344	0	16.733.344	100,00	0	16.733.344	0	0	11.159.009	11.159.009	0
002				Otras Cotizaciones Provisionales			71.482.240	0	71.482.240	56,31	0	40.254.376	31.227.864	31.227.864	40.254.376	40.254.376	0
001				Otras Cotizaciones Provisionales			27.416.630	0	27.416.630	67,35	0	18.464.363	8.952.267	8.952.267	18.464.363	18.464.363	0
003				Seguros AFP Costo Municipal			44.065.610	0	44.065.610	49,45	0	21.790.013	22.275.597	22.275.597	21.790.013	21.790.013	0
003				Asignaciones por Desempeño			450.903.124	12.000.000	462.903.124	46,25	0	214.103.781	248.799.343	248.799.343	214.103.781	214.103.781	0
001				Desempeño Institucional			450.903.124	12.000.000	462.903.124	46,25	0	214.103.781	248.799.343	248.799.343	214.103.781	214.103.781	0
001				Asignación de Mejoramiento de la Gestión Municipal, Art. 1, Ley N° 20.008			450.903.124	12.000.000	462.903.124	46,25	0	214.103.781	248.799.343	248.799.343	214.103.781	214.103.781	0
004				Remuneraciones Variables			377.825.077	-103.343.586	274.481.491	38,78	0	106.457.641	168.023.850	168.023.850	106.101.227	105.962.881	138.346
005				Trabajos Extraordinarios			364.825.077	-103.700.000	261.125.077	39,41	0	102.915.785	158.209.292	158.209.292	102.915.785	102.915.785	0
006				Comisiones de Servicios en el País			13.000.000	356.414	13.356.414	26,52	0	3.541.856	9.814.558	9.814.558	3.185.442	3.047.096	138.346
005				Aguinaldos y Bonos			28.255.260	16.700.000	44.955.260	40,86	0	18.366.823	26.588.437	26.588.437	18.366.823	18.366.823	0
001				Aguinaldos			7.500.000	3.700.000	11.200.000	50,62	0	5.669.563	5.530.437	5.530.437	5.669.563	5.669.563	0
002				Aguinaldo de Fiestas Patrias			4.400.000	1.700.000	6.100.000	92,94	0	5.669.563	430.437	430.437	5.669.563	5.669.563	0
002				Aguinaldo de Navidad			3.100.000	2.000.000	5.100.000	0,00	0	5.100.000	5.100.000	5.100.000	0	0	0
002				Bono de Escolaridad			7.492.100	0	7.492.100	31,99	0	2.396.796	5.095.304	5.095.304	2.396.796	2.396.796	0
003				Bonos Especiales			12.400.000	13.000.000	25.400.000	38,68	0	9.824.000	15.576.000	15.576.000	9.824.000	9.824.000	0
001				Bono Extraordinario Anual			12.400.000	13.000.000	25.400.000	38,68	0	9.824.000	15.576.000	15.576.000	9.824.000	9.824.000	0
004				Bonificación Adicional al Bono de Escolaridad			863.160	0	863.160	55,20	0	476.464	386.696	386.696	476.464	476.464	0
03				Otros Remuneraciones			877.683.160	23.165.721	900.848.881	89,92	0	810.036.543	90.812.338	90.812.338	553.744.817	553.744.817	0
001				Honorarios a Suma Alzada - Pensions Naturales			748.918.003	17.549.603	766.467.606	99,52	0	762.738.028	3.709.578	3.709.578	507.456.054	507.456.054	0
004				Remuneraciones Reguladas por el Código del Trabajo			79.468.310	0	79.468.310	37,37	0	29.696.259	49.772.051	49.772.051	29.696.259	29.696.259	0



GESTION PRESUPUESTARIO GASTOS
AL 30 DE SEPTIEMBRE DE 2019

Cuenta	Subt ítem	Asig	Denominación	SP	CCOSTO	PRESUPUESTO					3-6	7	8	7-8	
						1	2	3	4	5					6
						Inicial	Modificación	Vigente	%	Preobligación	Obligación	Saldo			
										Acumulada	Acumulada	Presup.			
001			Sueldos			65.469.607	-59.844	65.409.763	36,76	0	24.043.585	41.366.178	24.043.585	24.043.585	0
001			Sueldo Base Código del Trabajo			65.469.607	-59.844	65.409.763	36,76	0	24.043.585	41.366.178	24.043.585	24.043.585	0
002			Aporte del Empleador			2.437.444	0	2.437.444	41,51	0	1.011.710	1.425.734	1.011.710	1.011.710	0
001			Otras Cotizaciones Provisionales			1.105.553	65.594	1.171.147	39,18	0	458.884	712.263	458.884	458.884	0
002			Seguros AFP Costo Municipal			1.331.891	-65.594	1.266.297	43,66	0	552.826	713.471	552.826	552.826	0
003			Remuneraciones Variables			11.124.243	0	11.124.243	39,76	0	4.423.506	6.700.737	4.423.506	4.423.506	0
001			Trabajo Extraordinario Código del Trabajo			6.554.640	0	6.554.640	35,80	0	2.346.326	4.208.314	2.346.326	2.346.326	0
002			Viajeros Código del Trabajo			4.569.603	0	4.569.603	45,46	0	2.077.180	2.492.423	2.077.180	2.077.180	0
004			Aguinaldo y Bonos			437.016	59.844	496.860	43,77	0	217.458	279.402	217.458	217.458	0
002			Aguinaldo Fiestas Patrias			0	437.016	437.016	49,76	0	217.458	219.558	217.458	217.458	0
003			Bono Escolaridad			437.016	-437.016	0	0,00	0	0	0	0	0	0
006			Aguinaldo Navidad			0	59.844	59.844	0,00	0	0	59.844	0	0	0
006			Personal a Trato y/o Temporal			49.296.847	0	49.296.847	30,76	0	15.162.000	34.134.847	15.162.000	15.162.000	0
007			Alumnos en Práctica			0	5.616.118	5.616.118	43,09	0	2.420.256	3.195.862	1.430.504	1.430.504	0
04			Otros Gastos en Personal			3.746.145.430	1.061.122.374	4.807.268.804	98,86	0	4.752.269.557	54.999.247	3.011.522.033	2.894.632.360	116.889.673
003			Dietas a Juntas, Consejo y Comisiones			71.500.036	184.090	71.684.126	58,08	0	41.633.417	30.050.709	41.633.417	37.417.975	4.215.442
001			Dietas a Juntas, Consejo y Comisiones			59.500.036	0	59.500.036	69,60	0	41.413.279	18.086.757	41.413.279	37.197.837	4.215.442
002			Gastos por Comisión y Representación del Municipio			12.000.000	184.090	12.184.090	1,81	0	220.138	11.963.952	220.138	220.138	0
004			Prestaciones de Servicios en Programas Comunitarios			3.674.645.394	1.060.939.284	4.735.584.678	99,47	0	4.710.636.140	24.948.538	2.969.888.616	2.857.214.385	112.674.231
22			C x P Bienes y Servicios de Consumo			33.257.127.730	1.083.938.083	34.341.065.813	89,07	916.908.568	30.589.089.232	3.751.976.581	16.942.467.740	16.528.111.703	414.356.037
01			Alimentos y Bebidas			30.450.000	6.558.544	37.008.544	33,54	4.623.016	12.413.136	24.595.408	8.628.801	8.195.986	432.815
001			Para Personas			30.450.000	6.558.544	37.008.544	33,54	4.623.016	12.413.136	24.595.408	8.628.801	8.195.986	432.815
02			Textiles, Vestuario y Calzado			316.800.000	75.310.108	392.110.108	80,90	1.985.025	317.211.503	74.898.605	65.520.788	65.520.788	0
001			Textiles y Acabados Textiles			3.000.000	419.600	3.419.600	13,67	0	467.600	2.952.000	0	0	0
002			Vestuario, Accesorios y Prendas Diversas			283.800.000	73.032.012	356.832.012	81,36	1.985.025	290.303.456	66.528.556	64.656.299	64.656.299	0
003			Calzado			30.000.000	1.858.496	31.858.496	82,99	0	26.440.447	5.418.049	864.489	864.489	0
03			Combustibles y Lubricantes			99.927.000	20.832.000	120.759.000	68,64	1.439.393	82.888.706	37.870.294	49.070.691	46.154.245	2.916.446
001			Para Vehículos			53.900.000	25.832.000	79.732.000	98,24	0	78.328.099	1.403.901	46.761.144	43.844.698	2.916.446
002			Para Maquinarias, Equipos de Producción, Tracción y Elevación			31.027.000	0	31.027.000	0,00	0	31.027.000	0	0	0	0
003			Para Calefacción			15.000.000	-5.000.000	10.000.000	-45,61	1.439.393	4.560.607	5.439.393	2.309.547	2.309.547	0
04			Materiales de Uso o Consumo			488.867.316	198.602.183	687.469.499	59,56	72.740.039	409.477.968	277.991.531	284.611.200	273.852.963	10.758.237



GESTION PRESUPUESTARIO GASTOS
AL 30 DE SEPTIEMBRE DE 2019

Cuenta	Subt ítem	Asig	Denominación	SP	CCOSTO	PRESUPUESTO				6	3-6	3-5-6	7	8	7-8	
						1	2	3	4							5
						Inicial	Modificación	Vigente	%	Preobligación	Obligación	Presup.	Disponible	Devengado	Pagado	Exigible
										Acumulada	Acumulada					
001			Materiales de Oficina			119.600.000	8.486.809	128.086.809	59,90	24.367.863	76.717.741	51.369.068	27.001.205	65.692.864	65.565.569	127.295
002			Textos y Otros Materiales de Enseñanza			25.000.000	16.667.550	41.667.550	44,33	11.148.006	18.472.543	23.195.007	12.047.001	11.087.505	10.986.305	101.200
003			Productos Químicos			2.000.000	27.411.641	29.411.641	0,00	0	0	29.411.641	29.411.641	0	0	0
004			Productos Farmacéuticos			2.000.000	8.560.242	10.560.242	54,29	2.845.325	5.733.147	-4.827.095	1.981.770	4.537.018	4.537.018	0
005			Materiales y Útiles Quirúrgicos			0	1.000.000	1.000.000	14,77	852.342	147.658	852.342	0	113.178	113.178	0
007			Materiales y Útiles de Alseo			35.000.000	14.004.259	49.004.259	56,55	10.236.750	27.714.040	21.290.219	11.053.469	25.837.797	25.837.797	0
008			Menaje para Oficina, Casino y Otros			8.000.000	2.877.311	10.877.311	26,45	106.939	2.877.446	7.999.865	7.892.926	2.859.456	2.859.456	0
009			Insumos, Repuestos y Accesorios Computacionales			17.900.000	11.200.396	29.100.396	44,08	600.000	12.826.133	16.274.263	15.674.263	6.365.128	6.365.128	0
010			Materiales para Mantenimiento y Reparaciones de Inmuebles			134.397.300	73.335.532	207.732.832	86,88	5.743.080	180.485.642	27.247.190	21.504.110	106.657.748	98.128.423	8.529.325
011			Repuestos y Accesorios para Mantenimiento y Reparaciones de Vehículos y Útiles Diversos			25.100.000	184.207	25.284.207	15,33	1.184.207	3.875.177	21.409.030	20.224.823	3.875.177	3.875.177	0
012			Equipos Memores			24.744.836	20.538.929	45.283.765	76,79	840.000	34.771.387	10.512.278	9.672.378	22.279.129	21.821.845	457.284
013			Productos Elaborados de Cuero Caucho y Plástico			0	500.000	500.000	19,51	0	97.547	402.453	402.453	0	0	0
014			Productos Agropecuarios y Forestales			3.700.000	5.100.000	8.800.000	80,96	0	7.124.668	1.675.332	1.675.332	7.124.668	7.124.668	0
015			Otros			4.000.000	-2.500.000	1.500.000	0,00	0	0	1.500.000	1.500.000	0	0	0
05			Equipos Memores			87.425.180	11.235.307	98.660.487	39,16	14.815.527	38.634.839	60.025.648	-45.210.121	28.181.532	26.638.599	1.543.133
001			Electricidad			3.531.058.954	232.798.634	3.763.857.588	93,14	13.719.988	3.505.504.443	258.353.145	244.633.157	1.767.289.496	1.732.123.594	35.166.102
002			Agua			3.025.191.852	147.815.336	3.173.007.188	98,20	0	3.115.797.237	57.209.951	57.209.951	1.580.594.513	1.551.289.001	29.305.512
003			Gas			226.559.500	21.588.154	248.147.654	79,21	0	196.564.007	51.583.647	51.583.647	104.082.901	98.222.311	5.860.590
004			Correo			4.402.684	18.982.271	63.384.955	98,21	632.360	62.252.595	1.132.360	500.000	26.151.467	26.151.467	0
005			Telefonía Fija			10.380.332	-2.008.157	8.372.175	98,99	0	8.287.675	84.500	84.500	3.003.914	3.003.914	0
006			Telefonía Celular			42.761.797	33.192.625	75.954.422	77,07	41.373	58.534.750	17.419.692	17.378.319	27.852.410	27.852.410	0
007			Acceso a Internet			171.417.039	17.623.345	189.040.384	31,40	12.548.550	59.362.410	129.677.974	117.129.424	22.132.482	22.132.482	0
008			Enlaces de Telecomunicaciones			0	294.525	294.525	100,00	0	294.525	0	0	0	0	0
999			Otros			5.845.750	-4.837.141	1.008.609	100,00	0	1.008.609	0	0	-419.014	-419.014	0
06			Mantenimiento y Reparaciones			2.271.478.904	-1.159.542.853	1.111.936.051	49,59	106.250.546	551.438.836	560.497.215	454.246.669	336.209.338	336.209.338	0
001			Mantenimiento y Reparación de Edificaciones			1.814.119.223	-1.276.486.835	537.632.388	43,07	60.296.742	231.567.555	306.064.833	245.768.091	109.471.600	109.471.600	0
002			Mantenimiento y Reparación de Vehículos			74.801.278	34.018.974	108.820.252	22,77	3.016.954	24.778.265	84.041.987	81.025.033	21.110.822	21.110.822	0
003			Mantenimiento y Reparación Mobiliarios y Otros			2.400.000	0	2.400.000	0,00	0	2.400.000	2.400.000	2.400.000	0	0	0



GESTION PRESUPUESTARIO GASTOS
AL 30 DE SEPTIEMBRE DE 2019

Cuenta	Subt	Item	Asig	Denominación	SP	CCOSTO	PRESUPUESTO			6	3-6	3-5-6	7	8	7-8		
							Inicial	Modificación	Vigente %								
006				Mantenimiento y Reparación de Otras Maquinarias y Equipos			46.000.000	-44.077.081	90.077.081	3,07	23.800.000	2.763.207	87.311.874	63.511.874	1.737.400	1.737.400	0
007				Mantenimiento y Reparación de Equipos Informáticos			60.173.313	25.713.628	85.886.941	64,72	1.000.000	55.587.335	30.299.606	29.299.606	45.837.839	45.837.839	0
999				Otros			273.985.090	13.134.299	287.119.389	82,45	18.136.850	236.740.474	50.378.915	32.242.065	158.051.677	158.051.677	0
07				Publicidad y Difusión			955.284.600	339.431.703	1.294.716.303	64,76	195.750.000	838.460.251	456.256.052	260.506.052	509.399.405	509.399.405	23.705.699
001				Servicios de Publicidad			431.234.600	187.357.027	618.591.627	69,69	14.200.000	431.125.664	187.465.963	173.265.963	231.465.765	231.465.765	23.705.699
002				Servicios de Impresión			524.050.000	152.074.676	676.124.676	60,25	181.550.000	407.334.587	268.790.089	87.240.089	277.933.640	277.933.640	0
08				Servicios Generales			22.537.545.891	211.454.265	22.749.000.156	93,84	356.314.054	21.348.040.901	1.400.959.255	1.044.645.201	11.834.340.782	11.834.340.782	248.941.907
001				Servicios de Aseo			8.679.529.782	-671.180.208	8.008.349.574	98,37	59.956.898	7.877.572.887	130.776.687	70.839.789	4.731.910.120	4.731.910.120	21.017.822
002				Servicios de Vigilancia			1.178.625.729	220.837.776	1.399.463.505	95,88	0	1.338.942.159	60.521.346	60.521.346	843.186.447	843.186.447	11.490.432
003				Servicios de Mantenimiento de Jardines			6.804.832.261	-209.707.782	6.595.124.479	97,71	0	6.444.406.567	150.717.912	150.717.912	3.622.526.849	3.490.847.773	131.679.076
004				Servicios de Mantenimiento de Alumbrado Público			1.191.753.344	-601.758.210	589.995.134	99,81	0	588.850.819	1.144.315	1.144.315	378.695.334	355.104.229	23.591.105
005				Servicios de Mantenimiento de Semáforos			118.601.574	64.626.543	183.228.117	52,98	6.154.907	97.073.204	86.154.913	80.000.006	89.354.759	80.893.131	8.461.628
006				Servicios de Mantenimiento de Señalizaciones de Tránsito			471.198.308	927.262.161	1.398.460.469	83,40	0	1.166.320.101	232.140.368	232.140.368	226.223.658	210.207.592	16.016.066
007				Paseos, Fiestas y Boquetes			91.849.902	153.637.018	245.486.920	74,43	0	182.706.675	62.780.245	62.780.245	95.250.370	95.250.370	0
008				Salas Comas y/o Jardines Infantiles			69.116.918	100.176.332	169.293.250	93,50	0	158.292.781	11.000.469	11.000.469	89.500.405	66.931.688	22.568.717
009				Servicios de Pago y Cobranza			750.000.000	-45.936.515	704.063.485	98,64	0	694.515.417	9.548.068	9.548.068	382.219.625	382.219.625	0
010				Servicios de Suscripción y Similares			13.200.000	2.455.204	15.655.204	89,41	0	13.996.684	1.658.520	1.658.520	7.541.480	7.541.480	0
011				Servicio de Producción y Desarrollo de Eventos			2.645.000.000	129.475.578	2.774.475.578	78,60	269.080.705	2.180.705.749	593.769.829	324.689.124	1.104.539.209	1.104.539.209	0
999				Otros			523.838.073	141.566.368	665.404.441	90,87	21.141.544	604.657.858	60.746.583	39.603.039	263.392.536	249.275.465	14.117.061
09				Arrendos			873.880.969	300.344.381	1.174.225.350	88,02	20.199.947	1.033.544.511	140.680.839	120.480.892	680.136.239	640.170.752	39.965.487
001				Arrendo de Terrenos			0	337.424	337.424	100,00	0	337.424	0	0	0	0	0
002				Arrendo de Edificios			0	279.657.466	279.657.466	81,57	0	228.124.592	51.532.874	51.532.874	150.775.338	150.775.338	0
003				Arrendo de Vehículos			289.575.169	38.332.846	327.908.015	93,26	17.235.732	305.809.863	22.098.152	4.862.420	192.188.669	185.227.169	6.961.500
005				Arrendo de Máquinas y Equipos			167.923.624	-63.087.074	104.836.550	59,50	2.059.900	62.373.654	42.462.896	40.402.996	33.376.131	33.376.131	0
006				Arrendo de Equipos Informáticos			400.382.176	-14.142.294	386.239.882	96,16	392.602	371.406.407	14.833.475	14.440.873	279.076.671	246.072.684	33.003.987
999				Otros			16.000.000	59.246.013	75.246.013	87,04	511.713	65.492.571	9.753.442	9.241.729	24.719.430	24.719.430	0
10				Servicios Financieros y de Seguros			421.211.187	80.010.546	501.221.733	95,29	7.470.000	477.599.970	23.621.763	16.151.763	239.487.806	239.487.806	0
002				Primas y Gastos de Seguros			238.211.187	48.089.097	286.300.284	95,24	2.470.000	272.678.521	13.621.763	11.151.763	136.610.801	136.610.801	0
004				Gastos Bancarios			178.000.000	31.921.449	209.921.449	97,62	5.000.000	204.921.449	5.000.000	0	102.877.005	102.877.005	0
999				Otros			5.000.000	0	5.000.000	0,00	0	5.000.000	5.000.000	0	0	0	0



GESTION PRESUPUESTARIO GASTOS
AL 30 DE SEPTIEMBRE DE 2019

Cuenta	Subt	Item	Asig	Denominación	SP	CCOSTO	PRESUPUESTO		4	5	6	3-6	3-5-6	7	8	7-8
							1	2								
							Inicial	Modificación	Vigente	%	Acumulada	Presup.	Disponible	Devengado	Pagado	Exigible
11				Servicios Técnicos y Profesionales			1.518.572.909	631.815.714	2.150.388.623	78,97	136.316.560	452.133.064	315.716.504	867.029.012	814.559.668	52.469.344
001				Estudios e Investigaciones			235.000.000	234.822.235	469.822.235	84,08	22.910.254	74.787.018	51.876.764	95.941.466	95.941.466	0
002				Cursos de Capacitación			212.500.000	51.138.924	263.638.924	42,74	28.098.788	150.950.906	122.852.118	71.147.501	68.559.501	2.588.000
003				Servicios Informáticos			652.363.609	280.273.605	932.637.214	89,80	18.277.565	95.171.219	76.893.654	545.548.009	501.647.665	43.900.344
999				Otros			418.709.300	65.580.950	484.290.250	72,90	67.129.953	131.223.921	64.093.968	154.392.036	148.411.036	5.981.000
12				Otros Gastos en Bienes y Servicios de Consumo			212.050.000	146.322.858	358.372.858	87,69	0	44.119.410	44.119.410	277.038.483	277.038.483	0
002				Gastos Menores			23.650.000	891.733	24.541.733	63,23	0	9.022.950	9.022.950	5.606.768	5.606.768	0
003				Gastos de Representación, Protocolo y Ceremonial			20.000.000	2.679.995	22.679.995	60,00	0	9.073.060	9.073.060	3.649.694	3.649.694	0
005				Derechos y Tasas			30.000.000	-4.966.749	25.033.251	11,49	0	22.158.117	22.158.117	245.517	245.517	0
006				Contribuciones			138.400.000	147.717.879	286.117.879	98,65	0	3.865.283	3.865.283	267.536.504	267.536.504	0
23				C x P Prestaciones de Seguridad Social			2.500.000	1.278.176	3.778.176	33,83	0	2.500.000	2.500.000	0	0	0
01				Prestaciones Provisionales			2.500.000	151.667	2.651.667	5,72	0	2.500.000	2.500.000	0	0	0
004				Desahucios e Indemnizaciones			2.500.000	151.667	2.651.667	5,72	0	2.500.000	2.500.000	0	0	0
03				Prestaciones Sociales del Empleador			0	1.126.509	1.126.509	100,00	0	0	0	0	0	0
001				Indemnización de Cargo Fiscal			0	1.126.509	1.126.509	100,00	0	0	0	0	0	0
24				C x P Transferencias Corrientes			33.759.386.815	6.604.964.774	40.364.351.589	81,65	3.302.670.192	7.405.201.860	4.102.531.668	30.588.615.533	30.477.117.468	111.498.065
01				Al Sector Privado			8.348.409.000	2.013.363.342	10.361.772.342	92,43	269.909.281	784.597.110	514.687.829	8.993.409.887	8.881.911.822	111.498.065
001				Fondos de Emergencia *			50.000.000	2.723.660	52.723.660	5,17	0	50.000.000	50.000.000	0	0	0
004				Organizaciones Comunitarias			85.000.000	584.552	85.584.552	75,89	20.201.197	20.638.550	437.353	44.493.578	44.493.578	0
005				Otras Personas Jurídicas Privadas *			5.849.824.000	2.171.820.000	8.021.644.000	99,24	0	61.005.900	61.005.900	7.781.638.100	7.681.844.000	99.794.100
001				Fundación Educativa Alto las Condes			35.000.000	0	35.000.000	91,43	0	3.000.000	3.000.000	32.000.000	32.000.000	0
002				Fundación Educativa de Lo Barnechea			45.000.000	0	45.000.000	93,33	0	3.000.000	3.000.000	42.000.000	42.000.000	0
005				Colegio Berterland Ermita San Antonio			205.000.000	0	205.000.000	97,56	0	5.000.000	5.000.000	200.000.000	200.000.000	0
006				Parroquia Santa Rosa Virgen Peregrina			25.000.000	0	25.000.000	0,00	0	25.000.000	25.000.000	0	0	0
022				Corporación Cultural Lo Barnechea			1.650.000.000	600.000.000	2.250.000.000	100,00	0	0	0	2.250.000.000	2.250.000.000	0
031				Union Comunal Juntas de Vecinos Lo Barnechea			44.980.000	5.220.000	50.200.000	100,00	0	0	0	50.200.000	50.200.000	0
037				Comporacion de Desarrollo para Niños en Riesgo Social			120.000.000	0	120.000.000	100,00	0	0	0	120.000.000	120.000.000	0
038				Subvencion			80.000.000	-54.994.100	25.005.900	0,00	0	25.005.900	25.005.900	0	0	0
042				Union Comunal de Clubes del Adulto Mayor			18.700.000	-200.000	18.500.000	100,00	0	0	0	18.500.000	18.500.000	0



GESTION PRESUPUESTARIO GASTOS
AL 30 DE SEPTIEMBRE DE 2019

Cuenta	Subt ítem	Asig	Denominación	SP	CCOSTO	PRESUPUESTO			4	5	6	3-6	3-5-6	7	8	7-8
						1	2	3								
						Inicial	Modificación	Vigente	%	Acumulada	Obligación	Presup.				
060			Unidad Pastoral Evangelicas			9.000.000	0	9.000.000	100,00	0	9.000.000	0	0	9.000.000	9.000.000	0
065			Fundacion Dobra			4.000.000	0	4.000.000	100,00	0	4.000.000	0	0	4.000.000	4.000.000	0
068			Proseguridad			700.000.000	50.000.000	750.000.000	100,00	0	750.000.000	0	0	750.000.000	750.000.000	0
069			Coaniquem			2.000.000	0	2.000.000	100,00	0	2.000.000	0	0	2.000.000	2.000.000	0
073			Centro Laboral Tali			30.000.000	4.000.000	34.000.000	100,00	0	34.000.000	0	0	34.000.000	34.000.000	0
077			Club Deportivo Prodeportes Lo Barnechea			1.050.000.000	625.000.000	1.675.000.000	100,00	0	1.675.000.000	0	0	1.675.000.000	1.585.000.000	90.000.000
079			Pro Emprende			500.000.000	165.000.000	665.000.000	100,00	0	665.000.000	0	0	640.000.000	640.000.000	0
081			Bienestar			31.144.000	0	31.144.000	100,00	0	31.144.000	0	0	31.144.000	31.144.000	0
084			Lo Barnechea Servicios			1.300.000.000	730.000.000	2.030.000.000	100,00	0	2.030.000.000	0	0	1.882.000.000	1.882.000.000	0
087			Fundacion Juan Carlos Kantior			0	27.000.000	27.000.000	100,00	0	27.000.000	0	0	27.000.000	27.000.000	0
088			Union Amigos de los Animales			0	5.000.000	5.000.000	100,00	0	5.000.000	0	0	5.000.000	5.000.000	0
089			Congregacion de las Hermanitas de los Ancianos Desamparados			0	6.000.000	6.000.000	100,00	0	6.000.000	0	0	0	0	0
090			Promotora de Centros Esparcimiento, Descanso y Reflexion (PROCEDER)			0	9.794.100	9.794.100	100,00	0	9.794.100	0	0	9.794.100	0	9.794.100
007			Asistencia Social a Personas Naturales *			2.158.585.000	-190.103.521	1.968.481.479	69,66	219.365.840	1.371.316.260	597.165.219	377.799.379	996.086.837	984.382.872	11.703.965
008			Premios y Otros *			45.000.000	28.338.651	73.338.651	25,09	30.342.244	18.399.691	54.938.960	24.596.716	12.039.853	12.039.853	0
999			Otras Transferencias al Sector Privado *			160.000.000	0	160.000.000	99,47	0	159.151.519	848.481	848.481	159.151.519	159.151.519	0
03			A. Otras Entidades Publicas			25.410.977.815	4.591.601.432	30.002.579.247	77,93	3.032.760.911	23.381.974.497	6.620.604.750	3.587.843.839	21.595.305.646	21.595.205.646	0
002			A los Servicios de Salud *			0	5.500.000	5.500.000	100,00	0	5.500.000	0	0	1.530.114	1.530.114	0
001			Multa Ley de Alcoholos *			0	5.500.000	5.500.000	100,00	0	5.500.000	0	0	1.530.114	1.530.114	0
080			A las Asociaciones *			4.222.157.040	1.523.141.314	5.745.298.354	75,90	0	4.360.703.109	1.384.595.245	1.384.595.245	4.360.703.109	4.360.703.109	0
002			A Otras Asociaciones *			4.222.157.040	1.523.141.314	5.745.298.354	75,90	0	4.360.703.109	1.384.595.245	1.384.595.245	4.360.703.109	4.360.703.109	0
001			Asociacion de Municipalidades de Chile			138.250.000	0	138.250.000	99,82	0	138.000.000	250.000	250.000	138.000.000	138.000.000	0
002			Asociacion de Municipalidades Zona Oriente			0	220.000.000	220.000.000	100,00	0	220.000.000	0	0	220.000.000	220.000.000	0
003			Asociacion de Municipalidades con Centros de Montaña			80.000.000	0	80.000.000	0,00	0	0	80.000.000	80.000.000	0	0	0
004			Parques Cordillera			31.907.040	1.303.141.314	1.335.048.354	2,30	0	30.703.109	1.304.345.245	1.304.345.245	30.703.109	30.703.109	0
005			Asociacion de Municipalidades p/Seguridad Ciudadana en la Zona Oriente			3.972.000.000	0	3.972.000.000	100,00	0	3.972.000.000	0	0	3.972.000.000	3.972.000.000	0
090			Al Fondo Común Municipal - Premios de Circulación *			13.807.386.868	0	13.807.386.868	84,27	0	11.635.193.134	2.172.193.734	2.172.193.734	11.635.193.134	11.635.193.134	0
001			Aponte Abo Vigente *			13.807.386.868	0	13.807.386.868	84,27	0	11.635.193.134	2.172.193.734	2.172.193.734	11.635.193.134	11.635.193.134	0



GESTION PRESUPUESTARIO GASTOS
AL 30 DE SEPTIEMBRE DE 2019

Cuenta	Subi Item	Asig	Denominación	SP	CCOSTO	PRESUPUESTO			3	4	5	6	3-6	3-5-6	7	8	7-8
						Inicial	Modificación	Vigente %									
092			Al Fondo Común Municipal - Multas 1		60.000.000	500.000	60.500.000	68,90		0	41.685.471	18.814.529	41.685.471	41.685.471	41.685.471	0	0
001			Multas Art. 14 N° 6, Inc. 1° Ley N° 18.695, Equipos de Registro		0	200.000	200.000	0,00		0	0	200.000	0	0	0	0	0
002			Multas Art. 14 N° 6, Inc. 2° Ley N° 18.695 Multas Tag		0	300.000	300.000	53,69		0	161.080	138.920	161.080	161.080	161.080	0	0
003			Multas Art. 42, Decreto N° 900 de 1996, Ministerio de Obras Publicas		60.000.000	0	60.000.000	69,21		0	41.524.391	18.475.609	41.524.391	41.524.391	41.524.391	0	0
099			A Otras Entidades Públicas 1		0	3.055.199.246	3.055.199.246	0,70		3.032.760.911	21.499.964	3.033.699.282	938.371	13.958.982	13.958.982	0	0
001			Alos Servicios Regionales de Vivienda y Urbanización		0	3.034.097.901	3.034.097.901	0,04		3.032.760.911	1.336.990	3.032.760.911	0	0	0	0	0
002			Corporación de Asistencia Judicial		0	21.101.345	21.101.345	95,55		0	20.162.974	938.371	938.371	13.958.982	13.958.982	0	0
100			A Otras Municipales		244.901.867	7.260.872	252.162.739	95,52		0	240.860.779	11.301.960	11.301.960	234.735.806	234.735.806	0	0
001			30% y 50% A Otros Municipios		49.778.147	7.260.872	57.039.019	85,88		0	48.987.418	8.051.601	8.051.601	42.862.445	42.862.445	0	0
002			80% A Otros Municipios		195.123.720	0	195.123.720	98,33		0	191.873.361	3.250.359	3.250.359	191.873.361	191.873.361	0	0
101			A Servicios Incorporados a su Gestión 1		7.076.532.040	0	7.076.532.040	100,00		0	7.076.532.040	0	0	5.307.399.030	5.307.399.030	0	0
001			A Educación 1		4.222.782.040	0	4.222.782.040	100,00		0	4.222.782.040	0	0	3.167.086.530	3.167.086.530	0	0
002			A Salud 1		2.853.750.000	0	2.853.750.000	100,00		0	2.853.750.000	0	0	2.140.312.500	2.140.312.500	0	0
25			C x P Ingresos al Fisco		5.000.000	685.114	5.685.114	12,05		0	685.114	5.000.000	5.000.000	0	0	0	0
01			Impuestos		5.000.000	685.114	5.685.114	12,05		0	685.114	5.000.000	5.000.000	0	0	0	0
26			C x P Otros Gastos Corrientes		77.000.000	943.913.745	1.020.913.745	98,46		1.443.520	1.005.147.463	15.766.282	14.322.762	761.478.680	761.478.680	0	0
01			Devoluciones		47.000.000	209.765.847	256.765.847	95,80		1.443.520	245.994.044	10.771.803	9.328.283	60.951.244	60.951.244	0	0
02			Compensaciones por daños a terceros y/o a la propiedad		10.000.000	724.927.798	734.927.798	99,75		0	733.059.189	1.868.609	1.868.609	683.653.306	683.653.306	0	0
04			Aplicación Fondos de Terceros		20.000.000	9.220.100	29.220.100	89,30		0	26.094.230	3.125.870	3.125.870	16.874.130	16.874.130	0	0
001			Avance al Registro de Multas de Tránsito no Pagadas 1		20.000.000	9.220.100	29.220.100	89,30		0	26.094.230	3.125.870	3.125.870	16.874.130	16.874.130	0	0
002			8% Avance Indec		0	100.000	100.000	100,00		0	100.000	0	0	0	0	0	0
002			8% Avance S.R.C		20.000.000	9.120.100	29.120.100	89,27		0	25.994.230	3.125.870	3.125.870	16.874.130	16.874.130	0	0
29			C x P Adquisición de Activos no Financieros		1.656.513.800	2.457.335.122	4.113.848.922	33,56		713.713.901	1.380.500.541	2.733.348.381	2.019.634.480	994.159.720	942.322.868	51.836.852	0
02			Edificios		0	386.877.343	386.877.343	0,00		386.877.343	0	386.877.343	0	0	0	0	0
04			Mobiliario y Otros		27.000.000	408.511.317	435.511.317	35,69		6.077.270	155.449.610	280.061.707	273.984.437	154.581.278	154.581.278	0	0
05			Máquinas y Equipos		82.000.000	10.113.456	92.113.456	3,85		8.000.000	3.543.238	88.570.218	80.570.218	174.572	174.572	0	0
001			Máquinas y Equipos de Oficina		0	2.867.016	2.867.016	12,80		0	367.016	2.500.000	2.500.000	0	0	0	0
999			Otras		82.000.000	7.246.440	89.246.440	3,56		8.000.000	3.176.222	86.070.218	78.070.218	174.572	174.572	0	0
06			Equipos Informáticos		114.000.000	44.905.370	158.905.370	63,58		9.220.857	101.036.805	57.868.565	48.647.708	37.497.951	37.497.951	0	0



GESTION PRESUPUESTARIO GASTOS
AL 30 DE SEPTIEMBRE DE 2019

Cuenta	Subt	Item	Asig	Denominación	SP	CCOSTO	PRESUPUESTO			3	4	5	6	3-6	7	8	7-8
							1	2	3								
001				Equipos Computacionales y Periféricos		90.000.000	23.906.875	113.906.875	9.220.857	86,20	98.192.793	15.714.082	6.493.225	35.153.939	35.153.939	0	0
002				Equipos de Comunicaciones para Redes Informáticas		24.000.000	20.998.495	44.998.495	0	6,32	2.444.012	42.154.483	42.154.483	2.344.012	2.344.012	0	0
07				Programas Informáticos		430.665.750	52.592.529	483.258.279	16.694.069	70,26	339.543.049	143.715.230	127.021.161	139.280.045	108.541.199	30.738.846	30.738.846
001				Programas Computacionales		238.791.750	40.238.174	279.029.924	94.069	56,55	157.787.917	121.147.007	121.147.938	97.745.108	67.006.262	30.738.846	30.738.846
002				Sistema de Información		191.874.000	12.354.355	204.228.355	16.600.000	89,00	181.755.132	22.473.223	5.873.223	41.534.937	41.534.937	0	0
99				Otros Activos no Financieros		1.002.848.050	1.554.335.107	2.557.183.157	30,54	286.844.362	780.927.839	1.776.255.218	1.489.410.956	662.625.874	641.527.868	21.098.006	21.098.006
31				C x P Iniciativas de Inversión		4.868.542.261	15.674.711.329	20.543.253.590	68,46	3.663.998.369	14.062.975.182	6.480.278.408	2.816.280.039	4.865.271.860	3.838.668.249	1.026.603.611	1.026.603.611
01				Estudios Básicos		0	99.951.892	99.951.892	0	100,00	99.951.892	0	0	99.951.892	99.951.892	0	0
002				Consultorías		0	99.951.892	99.951.892	0	100,00	99.951.892	0	0	99.951.892	99.951.892	0	0
02				Proyectos		4.868.542.261	15.574.759.437	20.443.301.698	68,30	3.663.998.369	13.963.023.290	6.480.278.408	2.816.280.039	4.765.753.958	3.739.150.347	1.026.603.611	1.026.603.611
001				Gastos Administrativos		0	17.500.000	17.500.000	30,21	5.287.469	12.212.531	1.137.803	1.137.803	5.287.469	5.287.469	0	0
002				Gastos Administrativos Centro de Bienestar		0	5.000.000	5.000.000	77,24	3.862.197	1.137.803	1.137.803	1.137.803	3.862.197	3.862.197	0	0
003				Gastos Administrativos Centro de Especialidad Médica Lo Barnechea		0	2.500.000	2.500.000	0,00	0,00	2.500.000	2.500.000	2.500.000	0	0	0	0
004				Gastos Administrativos Proyecto Juan Pablo II		0	5.000.000	5.000.000	0,00	0,00	5.000.000	5.000.000	5.000.000	0	0	0	0
005				Gastos Administrativos Edificio DIDECO		0	5.000.000	5.000.000	28,51	5.000.000	1.425.272	3.574.728	3.574.728	1.425.272	1.425.272	0	0
002				Consultorías		550.000.000	538.348.087	1.088.348.087	48,37	439.895.808	526.404.279	561.943.808	122.048.000	192.116.048	192.116.048	0	0
001				Estudios para Inversión Vrs		550.000.000	154.851.587	704.851.587	33,03	365.009.528	232.794.059	472.057.528	107.048.000	103.093.051	103.093.051	0	0
006				Estudio Capacidad Vial		0	16.200.000	16.200.000	100,00	16.200.000	16.200.000	16.200.000	16.200.000	16.200.000	16.200.000	0	0
019				Proyecto Viviendas Juan Pablo II		0	177.296.500	177.296.500	83,08	15.000.000	147.296.500	30.000.000	15.000.000	72.822.997	72.822.997	0	0
093				Community Center		0	190.000.000	190.000.000	68,48	59.886.280	130.113.720	59.886.280	0	0	0	0	0
004				Obras Civiles		3.963.792.261	14.816.406.228	18.780.198.489	69,73	3.071.390.561	13.096.283.264	5.683.915.225	2.612.524.664	4.426.572.532	3.418.212.312	1.008.360.220	1.008.360.220
002				Obras de Pavimentación		800.000.000	3.033.516.933	3.833.516.933	91,04	193.027.904	3.490.149.008	343.367.925	150.340.021	767.772.701	231.446.714	536.325.987	536.325.987
005				Construcción Areas Verdes		450.000.000	913.206.011	1.363.206.011	44,52	270.869.935	606.878.064	756.327.947	485.458.012	212.131.016	212.131.016	0	0
012				Mejoramiento Alumbrado Publico		350.000.000	1.463.394.279	1.813.394.279	83,90	219.425.195	1.521.475.190	291.919.089	72.493.894	941.271.363	877.100.306	64.171.057	64.171.057
014				Obras Urbanización C/Garantía		0	93.370.900	93.370.900	0,00	0,00	93.370.900	93.370.900	93.370.900	0	0	0	0
023				Construcción y Mejoramiento Canchas		0	33.303.607	33.303.607	0,00	0,00	33.303.607	33.303.607	33.303.607	0	0	0	0
024				Construcción Ascensor		0	10.049.177	10.049.177	0,00	0,00	10.049.177	10.049.177	10.049.177	0	0	0	0
033				Proyecto Viviendas Lomas II		0	43.674.000	43.674.000	0,00	0,00	43.674.000	43.674.000	43.674.000	0	0	0	0
041				Centro Civico Lo Barnechea		0	60.000.000	60.000.000	0,00	8.000.000	60.000.000	60.000.000	60.000.000	0	0	0	0
043				Instalacion de Ceprod Sintetico en Multicanchas		0	2.006.984	2.006.984	0,00	0,00	2.006.984	2.006.984	2.006.984	0	0	0	0
045				Ensanche Av. La Doblea		0	404.000	404.000	100,00	404.000	404.000	404.000	404.000	0	0	0	0



GESTION PRESUPUESTARIO GASTOS
AL 30 DE SEPTIEMBRE DE 2019

Cuenta	Subt Item	Asig	Denominación	SP	CCOSTO	PRESUPUESTO		Vigente %	Preobligación Acumulada	Obligación Acumulada	Saldo Presup.	3-5-6 Disponible	7 Devengado	8 Pagado	7-8 Exigible
						1 Inicial	2 Modificación								
057			Conservación de Veredas Lo Barnechea			0	2.102.698	100,00	0	2.102.698	0	0	0	0	0
058			Recinto Ferial			0	5.279.970	2,34	0	123.629	5.156.341	0	0	0	0
061			Parque Lomas I y II			248.195.309	10.257.335	100,00	0	258.452.644	0	144.686.956	144.686.956	0	0
067			Proyecto Juan Pablo II			0	1.939.204.718	83,17	326.332.840	1.612.871.878	326.332.840	0	961.084.628	961.084.628	0
073			Mejoramiento Plaza Quinchamalí Poniente			0	24.500.513	100,00	0	24.500.513	0	0	0	0	0
080			Construcción Veredas Farellones			0	45.987.167	0,00	0	0	45.987.167	45.987.167	0	0	0
085			Proyecto Vivienda Comité Cordillera			0	1.248.538	100,00	0	1.248.538	0	0	0	0	0
086			Parque de la Chileñidad			0	525.130.065	100,00	0	525.130.065	0	0	0	0	0
094			Instalación de Medidor de Agua Potable para Riego			0	7.910.828	0,00	0	0	7.910.828	7.910.828	0	0	0
096			Alumbrado Público. Loco Parque El Sol y Loco Los Nogales			310.596.952	-310.596.952	0,00	0	0	0	0	0	0	0
099			Apertura Avda. José María Escrivá de Balaguer			0	6.314.408	100,00	0	6.314.408	0	0	0	0	0
102			Plan Verano de Iluminación Comunal			0	416.315.711	97,97	0	407.863.176	8.452.535	8.452.535	407.863.176	0	407.863.176
103			Plan Verano Mejoramiento de Pisos Peatonales.			0	74.192.290	0,00	0	0	74.192.290	74.192.290	0	0	0
117			Señalización y Ciclopaseos			0	9.965.474	100,00	0	9.965.474	0	0	0	0	0
118			Escultura Teniente Merino			0	15.297.602	100,00	0	15.297.602	0	0	0	0	0
121			Mejoramiento Cocina Hogar San Vicente			0	1.979.480.443	89,83	201.277.596	1.778.202.847	201.277.596	0	951.331.853	951.331.853	0
124			Mejoramiento Edificio Dideco Elapa II			250.000.000	-250.000.000	0,00	0	0	0	0	0	0	0
124			Accesibilidad Universal Lo Barnechea			1.230.000.000	1.000.000.000	44,84	0	1.000.000.000	1.230.000.000	1.230.000.000	0	0	0
125			Complejo Deportivo Piscina Municipal			0	1.000.000.000	100,00	0	1.000.000.000	0	0	0	0	0
127			Centro de Bienestar			25.000.000	7.386.350	22,81	0	7.386.350	25.000.000	25.000.000	0	0	0
129			Proyecto Bicicletas Públicas			0	25.393.975	100,00	0	25.393.975	0	0	25.393.975	25.393.975	0
130			Construcción de Puntos Limpios			0	1.112.457.091	0,00	1.112.457.091	0	1.112.457.091	0	0	0	0
131			Centro de Especialidad Médica Lo Barnechea			300.000.000	235.037.480	100,00	0	535.037.480	0	0	0	0	0
133			Proyecto Plaza El Canelo			0	18.704.033	95,53	0	17.867.999	836.034	836.034	0	0	0
134			Mejoramiento Iluminación Pasaje 2. Ruben Barrales (PMU)			0	234.994.079	99,82	0	234.994.079	413.217	413.217	0	0	0
135			Instalación de Luminarias LED. Plazas de la Comuna (PNIB)			0	16.387.140	91,76	0	15.036.864	1.350.276	1.350.276	15.036.864	15.036.864	0
136			Mejoramiento Plaza Ruben Barrales (PMU)			0	270.529.381	0,00	0	0	270.529.381	270.529.381	0	0	0
137			Community Center			0	270.529.381	0,00	0	0	270.529.381	270.529.381	0	0	0



GESTION PRESUPUESTARIO GASTOS
AL 30 DE SEPTIEMBRE DE 2019

Cuenta	Subt	Item	Asig	Denominación	SP	CCOSTO	PRESUPUESTO		3	4	5	6	3-6	3-5-6	7	8	7-8
							1	2									
							Inicial	Modificación	Vigente	%	Preobligación	Obligación	Saldo	Disponible	Devengado	Pagado	Exigible
138				Parque El Húngaro			0	740.000.000	740.000.000	0,00	740.000.000	0	740.000.000	0	0	0	0
005				Equipamiento			354.750.000	198.933.323	553.683.323	60,12	152.712.000	332.850.454	220.832.869	68.120.869	141.777.909	123.534.518	18.243.391
041				Equipamiento Mobiliario Centro Civico			0	37.132	37.132	100,00	0	37.132	0	0	0	0	0
050				Juegos Infantiles			0	1.105.378	1.105.378	100,00	0	1.105.378	0	0	0	0	0
060				Plan Ycrano Equipamiento de Areas Verdes			0	11.945	11.945	100,00	0	11.945	0	0	0	0	0
097				Equipamiento Parque del Oficio			0	282.485	282.485	100,00	0	282.485	0	0	0	0	0
107				Equipamiento Habilitacion San Jose			0	119	119	0,00	0	0	119	119	0	0	0
109				Instalacion de Socializacion y Demarcacion de Transito			122.000.000	185.777.255	307.777.255	36,21	152.712.000	111.431.852	196.345.403	43.633.403	71.786.608	53.543.217	18.243.391
110				Semaforos			232.750.000	11.719.009	244.469.009	89,98	0	219.981.662	24.487.347	24.487.347	69.991.301	69.991.301	0
006				Equipos			0	1.374.161	1.374.161	0,01	0	186	1.373.975	1.373.975	0	0	0
024				Construccion Ascensor			0	1.374.161	1.374.161	0,01	0	186	1.373.975	1.373.975	0	0	0
999				Otros Gastos			0	2.197.638	2.197.638	100,00	0	2.197.638	0	0	0	0	0
33				C x P Transferencias de Capital			0	3.814.459.205	3.814.459.205	1,84	3.744.134.298	70.324.907	3.744.134.298	0	64.126.218	64.126.218	0
03				A Otras Entidades Publicas			0	3.814.459.205	3.814.459.205	1,84	3.744.134.298	70.324.907	3.744.134.298	0	64.126.218	64.126.218	0
001				A los Servicios Regionales de Vivienda y Urbanización			0	3.814.459.205	3.814.459.205	1,84	3.744.134.298	70.324.907	3.744.134.298	0	64.126.218	64.126.218	0
001				Programa Pavimentos Participativos			0	115.390.800	115.390.800	43,93	64.697.800	50.693.000	64.697.800	0	50.693.000	50.693.000	0
004				Proyectos Urbanos			0	3.699.068.405	3.699.068.405	0,53	3.679.456.498	19.631.907	3.679.456.498	0	13.433.218	13.433.218	0
34				C x P Servicio de la Deuda			4.050.648.965	409.393.894	4.460.042.859	98,44	0	4.390.637.060	69.405.799	69.405.799	3.745.001.922	3.745.001.922	0
01				Amortización Deuda Interna			2.147.462.679	-28.652.568	2.118.810.111	97,29	0	2.061.288.326	57.521.785	57.521.785	1.539.118.552	1.539.118.552	0
002				Empréstitos			935.938.356	29.531.240	965.469.596	94,53	0	912.635.267	52.834.329	52.834.329	685.621.811	685.621.811	0
001				Empréstito Programas Ciudades Centro Civico			935.938.356	29.531.240	965.469.596	94,53	0	912.635.267	52.834.329	52.834.329	685.621.811	685.621.811	0
003				Créditos de Proveedores			1.211.524.323	-58.183.808	1.153.340.515	99,59	0	1.148.653.059	4.687.456	4.687.456	853.496.741	853.496.741	0
001				Leaseback Centro Civico			604.941.749	-46.687.456	558.254.293	99,16	0	553.566.837	4.687.456	4.687.456	401.849.795	401.849.795	0
002				Leaseback Cerro del Medio (Capital)			606.582.574	-11.496.352	595.086.222	100,00	0	595.086.222	0	0	451.646.946	451.646.946	0
03				Intereses Deuda Interna			403.186.286	851.296	404.037.582	99,50	0	402.037.582	2.000.000	2.000.000	283.300.217	283.300.217	0
003				Créditos de Proveedores			403.186.286	851.296	404.037.582	99,50	0	402.037.582	2.000.000	2.000.000	283.300.217	283.300.217	0
001				Leaseback Centro Civico			182.659.245	-13.829.462	168.829.783	98,82	0	166.829.783	2.000.000	2.000.000	118.874.411	118.874.411	0
002				Leaseback Cerro del Medio (Interes)			220.327.041	14.680.758	235.007.799	100,00	0	235.007.799	0	0	164.425.806	164.425.806	0
07				Deuda Flotante			1.500.000.000	437.195.166	1.937.195.166	99,49	0	1.927.311.152	9.884.014	9.884.014	1.922.583.153	1.922.583.153	0



GESTION PRESUPUESTARIO GASTOS
AL 30 DE SEPTIEMBRE DE 2019

Cuenta	1	2	3	4	5	6	3-6	3-5-6	7	8	7-8
Subi Item Asig	Denominación	SP CCOSTO	-----PRESUPUESTO----- Inicial Modificación	Vigente %	Preobligación Acumulada	Obligación Acumulada	Saldo Presup.	Disponible	Devengado	Pagado	Exigible



GESTION PRESUPUESTARIO INGRESOS AL 30 DE SEPTIEMBRE DE 2019

Cuenta Subt Item Asig	Denominación	SP	CCOSTO	PRESUPUESTO			Devengado Mensual	Devengado Acumulada %	Saldo Presup.	PercebidoAcum	IngRealAcum	IngPorPerc
				Inicial	Modificaciones	Vigente						
05	Deudores Presupuestarios		8.871.057.556	3.412.407.233	12.283.464.789	55,00	2.408.093.358	6.860.879.246	1.869.134.787	6.304.348.542	6.304.348.542	556.530.704
	C x C Transferencias Corrientes		8.429.072.418	116.556.477	8.545.628.895	71,00	2.407.640.092	6.151.182.973	2.394.445.922	6.151.182.973	6.151.182.973	0
03	De Otras Entidades Públicas		8.429.072.418	116.556.477	8.545.628.895	71,00	2.407.640.092	6.151.182.973	2.394.445.922	6.151.182.973	6.151.182.973	0
003	De la Subsecretaría de Educación 1		4.012.153.134	116.556.477	4.128.709.611	68,00	292.584.989	2.819.205.175	1.309.504.436	2.819.205.175	2.819.205.175	0
001	Subvención de Escolaridad 1		2.434.831.765	0	2.434.831.765	75,00	202.284.562	1.843.653.321	591.178.444	1.843.653.321	1.843.653.321	0
001	Subvención Fiscal Mensual		2.059.611.844	0	2.059.611.844	71,00	132.592.717	1.477.343.221	582.268.623	1.477.343.221	1.477.343.221	0
002	Subvención para Educación Especial		375.219.921	0	375.219.921	97,00	69.691.845	366.310.100	8.909.821	366.310.100	366.310.100	0
002	Otros Aportes 1		1.577.321.369	116.556.477	1.693.877.846	59,00	93.720.170	1.002.909.798	690.968.048	1.002.909.798	1.002.909.798	0
001	Subvención Escolar Preferencial Ley N°20.248		575.097.227	0	575.097.227	63,00	43.272.929	365.793.547	209.303.680	365.793.547	365.793.547	0
002	Fondo de Apoyo a la Educación Pública		388.602.560	116.556.477	505.159.037	30,00	0	151.547.712	353.611.325	151.547.712	151.547.712	0
999	Otros		613.621.582	0	613.621.582	79,00	50.447.241	485.568.539	128.053.043	485.568.539	485.568.539	0
003	Anticipos de la Subvención de Escolaridad		0	0	0	100,00	-3.419.743	-27.357.944	27.357.944	-27.357.944	-27.357.944	0
099	De Otras Entidades Públicas 1		194.137.244	0	194.137.244	84,00	3.664.083	164.891.268	29.245.976	164.891.268	164.891.268	0
005	Prog Superación Profesional		1.500.000	0	1.500.000	0,00	0	0	1.500.000	0	0	0
009	Del Tesorero Público P/aguinaldo y Bono Escolar		145.016.864	0	145.016.864	89,00	0	130.093.709	14.923.155	130.093.709	130.093.709	0
011	De JUNJI Convento Jardines Infantiles		47.620.380	0	47.620.380	73,00	3.664.083	34.797.559	12.822.821	34.797.559	34.797.559	0
101	De Servicios Incorporados a su Gestión 1		4.222.782.040	0	4.222.782.040	75,00	2.111.391.020	3.167.086.530	1.055.695.510	3.167.086.530	3.167.086.530	0
08	C x C Otros Ingresos Corrientes		184.385.138	0	184.385.138	100,00	453.266	236.811.370	-52.426.232	152.998.969	152.998.969	83.812.401
01	Recuperaciones y Reembolsos por Licencias Médicas		167.376.378	0	167.376.378	100,00	0	227.693.297	-60.316.919	143.880.896	143.880.896	83.812.401
002	Recuperaciones Art. 12 Ley N° 18.196 y Ley N°19.117		167.376.378	0	167.376.378	100,00	0	227.693.297	-60.316.919	143.880.896	143.880.896	83.812.401
001	Recuperaciones Art. 12 Ley N° 18.196 y Ley N°19.117		167.376.378	0	167.376.378	100,00	0	227.693.297	-60.316.919	143.880.896	143.880.896	83.812.401
99	Otros		17.008.760	0	17.008.760	53,00	453.266	9.118.073	7.890.687	9.118.073	9.118.073	0
001	Devoluciones y Reintegros no Provenientes de Impuestos		0	0	0	100,00	31.563	338.298	-338.298	338.298	338.298	0
999	Otros		17.008.760	0	17.008.760	51,00	421.703	8.779.775	8.228.985	8.779.775	8.779.775	0
001	Reintegro de Cuentas Varias		17.008.760	0	17.008.760	51,00	421.703	8.779.775	8.228.985	8.779.775	8.779.775	0



GESTION PRESUPUESTARIO INGRESOS AL 30 DE SEPTIEMBRE DE 2019

Cuenta Subt Item Asig	Denominación	SP	CCOSTO	-----PRESUPUESTO-----		Vigente	Devengado Mensual	Devengado Acumulada	%	Saldo Presup.	PercebidoAcum	IngRealAcum	IngPorPerci
				Inicial	Modificaciones								
12	C x C Recuperación de Préstamos			0	0	0	0	472.718.303	100,00	-472.718.303	0	0	472.718.303
10	Ingresos por Percibir			0	0	0	0	472.718.303	100,00	-472.718.303	0	0	472.718.303
13	C x C Transferencias para Gastos de Capital			0	0	0	0	166.600	100,00	-166.600	166.600	166.600	0
03	De Otras Entidades Públicas			0	0	0	0	166.600	100,00	-166.600	166.600	166.600	0
004	De la Subsecretaría de Educación 1			0	0	0	0	166.600	100,00	-166.600	166.600	166.600	0
001	Infraestructura Educativa			0	0	0	0	166.600	100,00	-166.600	166.600	166.600	0
15	Saldo Inicial de Caja			257.600.000	3.295.850.756	3.553.450.756	0	0	0,00	0	0	0	0

GESTION PRESUPUESTARIO GASTOS
AL 30 DE SEPTIEMBRE DE 2019

Cuenta	Subi	Item	Asig	Denominación	SP	CCOSTO	PRESUPUESTO		Vigente	%	Preobligación	Obligación	Saldo	Disponible	Devengado	Pagado	Exigible
							Inicial	Modificación									
							1	2	3	4	5	6	3-6	3-5-6	7	8	7-8
											Preobligación	Obligación	Presup.				
											Acumulada	Acumulada					
21	01	001		Acreedores Presupuestarios			8.871.057,556	3.412.407,233	12.283.464,789	60,26	930.058,983	7.401.676,108	4.881.788,681	3.951.729,698	5.738.882,080	5.712.444,512	26.437,568
				C x P Gastos en Personal			6.277.227,348	215.103,184	6.492.330,532	65,85	8.019,418	4.275.376,957	2.216.953,575	2.208.934,157	4.258.983,673	4.258.983,673	0
				Personal de Planta			1.978.967,927	90.000,000	2.068.967,927	61,99	0	1.282.605,295	786.362,632	786.362,632	1.282.605,295	1.282.605,295	0
				Sueldos y Sobresueldos			1.879.312,798	86.200,000	1.965.512,798	62,01	0	1.218.847,110	746.665,688	746.665,688	1.218.847,110	1.218.847,110	0
		001		Sueldos base			614.935,128	0	614.935,128	69,85	0	429.511,142	185.423,986	185.423,986	429.511,142	429.511,142	0
		002		Renta por Hora			614.935,128	0	614.935,128	69,85	0	429.511,142	185.423,986	185.423,986	429.511,142	429.511,142	0
		004		Asignación de Zona			3.360,160	1.500,000	4.860,160	66,82	0	3.247,725	1.612,435	1.612,435	3.247,725	3.247,725	0
		001		Asignación de Zona, Art. 7 y 25, D.L. N° 3.551			3.360,160	1.500,000	4.860,160	66,82	0	3.247,725	1.612,435	1.612,435	3.247,725	3.247,725	0
		009		Asignaciones Especiales			9.813,338	90.000,000	99.813,338	4,96	0	4.948,118	94.865,220	94.865,220	4.948,118	4.948,118	0
		999		Otras Asignaciones Especiales			9.813,338	90.000,000	99.813,338	4,96	0	4.948,118	94.865,220	94.865,220	4.948,118	4.948,118	0
		014		Asignaciones Compensatorias			10.878,911	0	10.878,911	61,81	0	6.723,756	4.155,155	4.155,155	6.723,756	6.723,756	0
		005		Bonificación Art. 3, Ley N° 19.200			1.428,626	0	1.428,626	73,93	0	1.056,159	372,467	372,467	1.056,159	1.056,159	0
		999		Otras Asignaciones Compensatorias			9.450,285	0	9.450,285	59,97	0	5.667,597	3.782,688	3.782,688	5.667,597	5.667,597	0
		046		Asignación de Experiencia			247.576,598	0	247.576,598	63,50	0	157.209,549	90.367,049	90.367,049	157.209,549	157.209,549	0
		047		Asignación por Tramo de Desarrollo Profesional			300.927,747	0	300.927,747	67,03	0	201.723,871	99.203,876	99.203,876	201.723,871	201.723,871	0
		048		Asignación de Reconocimiento por Docencia en Establecimientos de Alta Concurrencia de Alumnos Prioritarios			10.000	0	10.000	0,00	0	0	10.000	10.000	0	0	0
		049		Asignación por Responsabilidad Directiva y Asignación de Responsabilidad Técnico Pedagógica			36.560,958	0	36.560,958	44,18	0	16.151,775	20.409,183	20.409,183	16.151,775	16.151,775	0
		001		Asignación por Responsabilidad Directiva			23.353,231	0	23.353,231	41,47	0	9.685,140	13.668,091	13.668,091	9.685,140	9.685,140	0
		002		Asignación de Responsabilidad Técnico Pedagógica			13.207,727	0	13.207,727	48,96	0	6.466,635	6.741,092	6.741,092	6.466,635	6.466,635	0
		050		Bonificación por Reconocimiento Profesional			294.510,363	0	294.510,363	69,97	0	206.056,936	88.453,427	88.453,427	206.056,936	206.056,936	0
		051		Bonificación de Excelencia Académica			25.452,895	0	25.452,895	67,99	0	17.306,049	8.146,846	8.146,846	17.306,049	17.306,049	0
		999		Otras Asignaciones			335.286,700	-5.300,000	329.986,700	53,33	0	175.968,189	154.018,511	154.018,511	175.968,189	175.968,189	0
		003		Asig. Adminis. de Educación			15.792,638	0	15.792,638	0,00	0	0	15.792,638	15.792,638	0	0	0
		004		Otras Asignaciones Ley 20.903			208.925,026	-5.300,000	203.625,026	50,37	0	102.564,649	101.060,377	101.060,377	102.564,649	102.564,649	0
		005		Otras Asign.-Art. 5 Transitorio Ley 20.903			110.569,036	0	110.569,036	66,39	0	73.403,540	37.165,496	37.165,496	73.403,540	73.403,540	0
		002		Aportes del Empleador			54.538,624	0	54.538,624	61,74	0	33.669,988	20.868,636	20.868,636	33.669,988	33.669,988	0



GESTION PRESUPUESTARIO GASTOS
AL 30 DE SEPTIEMBRE DE 2019

Cuenta	-----PRESUPUESTO-----													
	Subt ítem	Asig	Denominación	SP	CCOSTO	1	2	3	4	5	6	7	8	7 - 8
						Inicial	Modificación	Vigente	%	Preobligación	Obligación	Devengado	Pagado	Exigible
										Acumulada	Acumulada	Disponible		
002			Otras Cotizaciones			54.538.624	0	54.538.624	61,74	0	33.669.988	33.669.988	33.669.988	0
			Previsionales											
001			Aporte Mutual			24.403.148	0	24.403.148	63,38	0	15.465.630	15.465.630	15.465.630	0
003			Bono Laboral Ley 20.305			736.409	0	736.409	23,84	0	175.568	175.568	175.568	0
005			Aporte Seguro de Invalidez y Sobrevivencia			29.399.067	0	29.399.067	61,32	0	18.028.790	18.028.790	18.028.790	0
004			Remuneraciones Variables			15.459.444	3.500.000	18.959.444	74,44	0	14.112.856	14.112.856	14.112.856	0
005			Trabajos Extraordinarios			15.459.444	3.500.000	18.959.444	74,44	0	14.112.856	14.112.856	14.112.856	0
001			Sobretiempos Docentes			15.459.444	3.500.000	18.959.444	74,44	0	14.112.856	14.112.856	14.112.856	0
005			Aguinaldos y Bonos			29.657.061	300.000	29.957.061	53,33	0	15.975.341	15.975.341	15.975.341	0
001			Aguinaldos			8.347.141	0	8.347.141	56,98	0	4.756.282	4.756.282	4.756.282	0
001			Aguinaldo de Fiestas Patrias *			5.151.001	0	5.151.001	92,34	0	4.756.282	4.756.282	4.756.282	0
002			Aguinaldo de Navidad *			3.196.140	0	3.196.140	0,00	0	0	0	0	0
002			Bonos de Escolaridad			3.575.776	0	3.575.776	81,81	0	2.925.501	2.925.501	2.925.501	0
003			Bonos Especiales			17.522.670	300.000	17.822.670	46,20	0	8.234.000	8.234.000	8.234.000	0
001			Bono Extraordinario Anual *			17.522.670	300.000	17.822.670	46,20	0	8.234.000	8.234.000	8.234.000	0
004			Bonificación Adicional al Bono de Escolaridad			211.474	0	211.474	28,16	0	59.558	59.558	59.558	0
001			Personal a Contrata			1.205.468.478	80.115.118	1.285.583.596	62,61	0	804.879.007	804.879.007	804.879.007	0
			Sueldos y Sobresueldos			1.144.914.706	67.215.118	1.212.129.824	62,82	0	761.492.280	761.492.280	761.492.280	0
			Sueldos base			596.587.175	62.600.000	659.187.175	61,02	0	402.257.484	402.257.484	402.257.484	0
			Renta por Hora			596.587.175	62.600.000	659.187.175	61,02	0	402.257.484	402.257.484	402.257.484	0
004			Asignación de Zona			10.941.256	0	10.941.256	23,73	0	2.596.152	2.596.152	2.596.152	0
001			Asignación de Zona, Art. 7 y 25, D.L. N° 3.551, de 1981 *			10.941.256	0	10.941.256	23,73	0	2.596.152	2.596.152	2.596.152	0
044			Asignación de Experiencia			72.076.157	0	72.076.157	68,48	0	49.354.592	49.354.592	49.354.592	0
045			Asignación por Tramo de Desarrollo Profesional			96.648.254	0	96.648.254	64,14	0	61.987.891	61.987.891	61.987.891	0
046			Asignación de Reconocimiento por Docencia en Establecimientos de Alta Concentración de Alumnos Prioritarios			10.000	0	10.000	0,00	0	10.000	10.000	10.000	0
047			Asignación por Responsabilidad Directiva y Asignación de Responsabilidad Técnico Pedagógica			2.349.054	4.500.000	6.849.054	66,77	0	4.573.269	4.573.269	4.573.269	0
001			Asignación por Responsabilidad Directiva			0	3.000.000	3.000.000	71,35	0	2.140.538	2.140.538	2.140.538	0
002			Asignación por Responsabilidad Técnico - Pedagógica			2.349.054	1.500.000	3.849.054	63,20	0	2.432.731	2.432.731	2.432.731	0
048			Bonificación por Reconocimiento Profesional			273.851.510	-3.495.550	270.355.960	70,92	0	191.743.268	191.743.268	191.743.268	0



GESTION PRESUPUESTARIO GASTOS
AL 30 DE SEPTIEMBRE DE 2019

Cuenta	PRESUPUESTO				Preobligación Acumulada	Obligación Acumulada	Saldo Presup.	Disponible	Devengado	Pagado	7-8				
	Subt Item	Asig	SP	CCOSTO								1	2	3	4
049					9.803.307	3.495.550	13.300.857	64,59	0	8.590.757	8.590.757	0	0	0	0
					Académica										
999					82.645.993	115.118	82.761.111	48,80	0	40.388.867	40.388.867	0	0	0	0
					Otras Asignaciones4										
003					72.155.703	115.118	72.270.821	53,80	0	38.884.369	38.884.369	0	0	0	0
					Otras Asignaciones, Ley 20-903										
004					10.490.290	0	10.490.290	14,34	0	1.504.498	1.504.498	0	0	0	0
					Otras Asign.-Art. 5 Transitorio Ley 20-903										
002					30.811.605	0	30.811.605	68,84	0	9.600.549	9.600.549	0	0	0	0
					Aportes del Empleador										
002					30.811.605	0	30.811.605	68,84	0	9.600.549	9.600.549	0	0	0	0
					Otras Cotizaciones Previsionales										
001					13.970.496	0	13.970.496	68,90	0	4.344.151	4.344.151	0	0	0	0
					Aporte Mutual										
003					10.521	0	10.521	16,25	0	8.811	8.811	0	0	0	0
					Bono Laboral Ley Nro 20.305										
005					16.830.588	0	16.830.588	68,82	0	11.583.001	11.583.001	0	0	0	0
					Aporte Seguro de Invalidez y Sobrevivencia										
004					766.420	10.000.000	10.766.420	68,47	0	3.394.563	3.394.563	0	0	0	0
					Remuneraciones variables										
005					766.420	10.000.000	10.766.420	68,47	0	3.394.563	3.394.563	0	0	0	0
					Trabajos Extraordinarios										
005					28.975.747	2.900.000	31.875.747	46,44	0	14.803.814	14.803.814	0	0	0	0
					Aguinaldos y Bonos										
001					8.866.923	900.000	9.766.923	56,87	0	5.554.321	5.554.321	0	0	0	0
					Aguinaldos										
001					5.182.370	250.000	5.432.370	99,14	0	46.940	46.940	0	0	0	0
					Aguinaldo de Fiestas Patrias 1										
002					3.684.553	650.000	4.334.553	3,90	0	168.891	168.891	0	0	0	0
					Aguinaldo de Navidad 1										
002					1.423.330	0	1.423.330	86,51	0	1.231.261	1.231.261	0	0	0	0
					Bono de Escolaridad										
003					18.325.915	2.000.000	20.325.915	38,28	0	7.780.000	7.780.000	0	0	0	0
					Bonos Especiales										
001					18.325.915	2.000.000	20.325.915	38,28	0	7.780.000	7.780.000	0	0	0	0
					Bono Extraordinario Anual 1										
004					359.579	0	359.579	66,25	0	238.232	238.232	0	0	0	0
					Bonificación Adicional al Bono de Escolaridad										
03					3.092.790.943	44.988.066	3.137.779.009	69,73	8.019.418	2.187.892.655	949.886.354	2.171.499.371	2.171.499.371	0	0
					Otras Remuneraciones										
001					20.914.268	50.652.336	71.566.604	47,51	8.019.418	34.004.836	37.561.768	29.542.350	21.008.550	21.008.550	0
					Honorarios a Suma Alzada - Personas Naturales										
001					20.914.268	50.652.336	71.566.604	47,51	8.019.418	34.004.836	37.561.768	29.542.350	21.008.550	21.008.550	0
					Honorarios a Suma Alzada - Personas Naturales										
004					2.887.981.916	-7.532.395	2.880.449.521	70,96	0	2.043.904.098	836.545.423	2.040.535.225	2.040.535.225	0	0
					Remuneraciones Reguladas por el Código del Trabajo										
001					2.340.481.644	-7.400.000	2.333.081.644	72,97	0	1.702.389.898	630.691.746	1.700.975.210	1.700.975.210	0	0
					Sueldos										
001					2.340.481.644	-7.400.000	2.333.081.644	72,97	0	1.702.389.898	630.691.746	1.700.975.210	1.700.975.210	0	0
					Sueldo Base										
002					140.622.844	484.882	141.107.726	71,52	0	100.916.395	40.191.331	99.044.933	99.044.933	0	0
					Aportes del Empleador										
001					34.354.972	0	34.354.972	68,46	0	10.836.656	10.836.656	23.500.348	23.500.348	0	0
					Aporte Mutual										
002					58.541.975	600.000	59.141.975	73,03	0	15.948.142	15.948.142	43.159.881	43.159.881	0	0
					Aporte Seguro Cesantía										
003					-41.075.897	-115.118	-40.960.779	67,27	0	13.406.533	13.406.533	27.532.598	27.532.598	0	0
					Aporte Seguro de Invalidez y Sobrevivencia										
004					6.650.000	0	6.650.000	100,00	0	0	0	4.852.106	4.852.106	0	0
					A Servicio de Bionestar										
003					320.648.537	-13.637.277	307.011.260	63,41	0	112.327.179	112.327.179	194.601.358	194.601.358	0	0
					Remuneraciones Variables										
001					9.104.848	0	9.104.848	67,65	0	2.945.605	2.945.605	6.159.243	6.159.243	0	0
					Asig-Antigüedad										



GESTION PRESUPUESTARIO GASTOS
AL 30 DE SEPTIEMBRE DE 2019

Cuenta	PRESUPUESTO															
	Subi	Item	Asig	Denominación	SP	CCOSTO	1	2	3	4	5	6	7	8	7-8	
							Inicial	Modificación	Vigente	%	Preobligación	Obligación	Devengado	Pagado	Exigible	
											Acumulada	Acumulada	Disponible			
002			002	Viajeros Código del Trabajo			1.385.181	82.723	1.467.904	34,43	0	505.331	962.573	422.608	422.608	0
003			003	Sobretiempo No Docentes			209.606.235	-13.720.000	195.886.235	60,52	0	118.558.148	77.328.087	118.558.148	118.558.148	0
006			006	Asig Colación			47.468.110	0	47.468.110	70,91	0	33.660.303	13.807.807	33.660.303	33.660.303	0
007			007	Asig Movilización			47.468.110	0	47.468.110	70,91	0	33.660.303	13.807.807	33.660.303	33.660.303	0
008			008	Asig Excecl. Académica			2.468.932	0	2.468.932	73,59	0	1.816.803	652.129	1.816.803	1.816.803	0
009			009	Desem. Difícil Asistentes			3.147.121	0	3.147.121	10,29	0	323.950	2.823.171	323.950	323.950	0
004			004	Aguinaldo y Bonos			86.228.891	13.020.000	99.248.891	46,26	0	45.913.724	53.335.167	45.913.724	45.913.724	0
002			002	Bono Escolaridad			7.566.096	8.000.000	15.566.096	52,76	0	8.106.810	7.259.286	8.106.810	8.106.810	0
003			003	Bonos Especiales			54.272.688	4.000.000	58.272.688	40,00	0	23.311.643	34.961.045	23.311.643	23.311.643	0
004			004	Bono Laboral Ley No 20.305			131.151	0	131.151	73,32	0	96.163	34.988	96.163	96.163	0
005			005	Bonif Comp L/19200			593.636	0	593.636	73,93	0	438.867	154.769	438.867	438.867	0
006			006	Aguinaldo Fiestas Patrias			13.727.471	300.000	14.027.471	99,12	0	13.903.944	123.527	13.903.944	13.903.944	0
007			007	Aguinaldo Navidad			10.137.849	720.000	10.857.849	0,52	0	56.297	10.801.552	56.297	56.297	0
005			005	Suplencias y Recemplazos			61.203.469	0	61.203.469	26,66	0	16.317.505	44.885.964	16.317.505	16.317.505	0
001			001	Suplencias y Recemplazos			61.203.469	0	61.203.469	26,66	0	16.317.505	44.885.964	16.317.505	16.317.505	0
001			001	Renta por Hora			15.955.055	0	15.955.055	55,36	0	8.833.017	7.122.038	8.833.017	8.833.017	0
004			004	Asig. de Experiencia. Art. 48, Ley 19.70			4.241.601	0	4.241.601	4,35	0	184.478	4.057.123	184.478	184.478	0
006			006	Asig. de Zona. Art. 7 y 25, D.L. N°3.551 de 1981			750.494	0	750.494	16,43	0	123.296	627.198	123.296	123.296	0
007			007	Bonificación Excelencia			420.000	0	420.000	20,07	0	84.286	335.714	84.286	84.286	0
008			008	Bonif. Recon. Prof. (BRP)			23.878.464	0	23.878.464	25,75	0	6.148.549	17.729.915	6.148.549	6.148.549	0
011			011	Aporte Mutual			745.240	0	745.240	26,54	0	197.753	547.487	197.753	197.753	0
012			012	Aporte Seguro de Invalidez y Sobrevivencia			897.812	0	897.812	26,54	0	238.235	659.577	238.235	238.235	0
013			013	Aguinaldo y Bonos - Escolaridad			143.032	0	143.032	0,00	0	0	143.032	0	0	0
014			014	Aguinaldo y Bonos - Especial Escolaridad			60.421	0	60.421	0,00	0	0	60.421	0	0	0
015			015	Aguinaldo y Bonos - Fiestas Patrias			124.867	150.000	274.867	26,37	0	72.486	202.381	72.486	72.486	0
016			016	Aguinaldo y Bonos - Navidad			87.323	150.000	237.323	0,00	0	0	237.323	0	0	0
017			017	Otros Aguinaldos y Bonos			464.309	450.000	914.309	26,03	0	238.000	676.309	238.000	238.000	0
018			018	Otros Asignaciones. Ley 20.903			13.434.851	-750.000	12.684.851	1,56	0	197.405	12.487.446	197.405	197.405	0
007			007	Alumnos en Práctica			3.000.000	28.125	3.028.125	6,76	0	204.787	2.823.338	176.662	176.662	0
999			999	Otros			119.691.290	1.840.000	121.531.290	76,90	0	93.461.429	28.069.861	93.461.429	93.461.429	0
999			999	Otros			119.691.290	1.840.000	121.531.290	76,90	0	93.461.429	28.069.861	93.461.429	93.461.429	0
004			004	Asig-Aum Remun L/19464			81.639.216	100.000	81.739.216	73,51	0	60.101.149	21.638.067	60.101.149	60.101.149	0
005			005	Bono Incentivo			38.032.074	0	38.032.074	86,90	0	33.050.732	4.981.342	33.050.732	33.050.732	0



GESTION PRESUPUESTARIO GASTOS
AL 30 DE SEPTIEMBRE DE 2019

Cuenta	Subi	Item	Asig	Denominación	SP	CCOSTO	PRESUPUESTO		Vigente	%	Preobligación	Obligación	Saldo	Disponible	Devengado	Pagado	Exigible		
							Inicial	Modificación											
007				Asig. Aumento remuneraciones LZ0905		0	1.740.000	1.740.000	17,79	0	309.548	1.430.452	1.430.452	309.548	309.548	0	0		
22				C. y P. Bienes y Servicios de Consumo		2.263.289.539	2.701.067.429	4.964.356.968	53,16	833.080.764	2.638.804.568	2.325.552.400	1.492.471.636	1.492.471.636	1.194.032.109	1.167.614.541	26.437.568		
01		001		Alimentos y Bebidas		5.172.500	2.922.954	8.095.454	56,00	1.567.593	4.533.634	3.561.820	1.994.227	1.994.227	1.839.699	1.839.699	0	0	
				Para Personas		5.172.500	2.922.954	8.095.454	56,00	1.567.593	4.533.634	3.561.820	1.994.227	1.994.227	1.839.699	1.839.699	0	0	
02		001		Textiles, Vestuario y Calzado		128.150.000	116.898.362	245.048.362	59,11	16.592.725	144.853.250	100.195.112	83.602.387	83.602.387	11.065.008	11.065.008	0	0	
				Textiles y Acabados Textiles		50.000	50.000	100.000	0,00	50.000	0	100.000	0	50.000	0	0	0	0	
				Vestuario, Accesorios y Prendas Diversas		110.000.000	106.369.349	216.369.349	60,43	2.068.975	130.747.987	85.621.362	83.552.387	83.552.387	11.065.008	11.065.008	0	0	
003				Calzado		18.100.000	10.479.013	28.579.013	49,36	14.473.750	14.105.263	14.473.750	0	0	0	0	0	0	
03				Combustibles y Lubricantes		9.000.000	351.338	9.351.338	75,16	822.847	7.028.491	2.322.847	1.500.000	1.500.000	1.876.716	1.642.970	233.746	233.746	
001				Para Vehiculos		6.500.000	-631.759	5.868.241	100,00	0	5.868.241	0	0	0	1.876.716	1.642.970	233.746	233.746	
002				Para Maquinarias, Equipos de Producción, Tracción y Elevación		1.500.000	0	1.500.000	0,00	0	0	1.500.000	1.500.000	1.500.000	0	0	0	0	
003				Para Calefacción		1.000.000	983.097	1.983.097	58,51	822.847	1.160.250	822.847	0	0	0	0	0	0	0
04				Materiales de Uso o Consumo		207.633.634	421.386.142	629.019.776	36,75	211.827.361	231.163.265	397.856.511	186.029.150	186.029.150	177.773.124	177.764.889	8.235	8.235	
001				Materiales de Oficina		33.356.782	26.438.273	59.795.055	44,30	21.836.532	26.491.073	33.303.982	11.467.450	11.467.450	24.782.256	24.774.021	8.235	8.235	
002				Textos y Otros Materiales de Enseñanza		42.884.925	291.264.525	334.149.450	32,04	138.162.537	107.064.345	227.085.105	88.922.568	88.922.568	64.150.276	64.150.276	0	0	
007				Materiales y Útiles de Asco		29.500.000	4.654.963	34.154.963	91,52	0	31.259.134	2.895.829	2.895.829	2.895.829	30.759.525	30.759.525	0	0	
009				Insumos, Repuestos y Accesorios Computacionales		24.826.659	14.336.721	39.163.380	42,79	15.139.535	16.757.505	22.405.875	7.266.340	7.266.340	14.272.363	14.272.363	0	0	
010				Materiales para Mantenimiento y Reparaciones de Inmuebles		72.700.000	71.520.941	144.220.941	30,78	34.337.309	44.392.882	99.828.059	65.490.750	65.490.750	39.682.259	39.682.259	0	0	
011				Repuestos y Accesorios para Mantenimiento y Reparaciones de Vehiculos y Útiles Diversos		2.600.000	-800.000	1.800.000	0,00	1.200.000	0	1.800.000	600.000	600.000	0	0	0	0	
012				Otros		245.000	997.421	1.242.421	0,00	997.421	0	1.242.421	245.000	245.000	0	0	0	0	
999				Servicios Básicos		1.520.268	12.973.298	14.493.566	35,87	154.027	5.198.326	9.295.240	9.141.213	9.141.213	4.126.445	4.126.445	0	0	
05				Electricidad		216.340.130	92.778.028	309.118.158	78,47	25.160.801	242.575.449	66.542.709	41.381.908	41.381.908	117.502.309	117.502.309	0	0	
001				Agua		101.626.716	21.586.650	123.213.366	98,78	0	121.713.366	1.500.000	1.500.000	1.500.000	68.578.294	68.578.294	0	0	
002				Gas		45.710.560	32.322.007	78.032.567	88,99	0	69.444.090	8.588.477	8.588.477	8.588.477	31.981.308	31.981.308	0	0	
003				Correo		29.800.000	3.609.367	33.409.367	39,03	13.190.801	13.038.697	20.370.670	7.179.869	7.179.869	11.590.777	11.590.777	0	0	
004				Telefonia Fija		100.000	0	100.000	0,00	0	0	100.000	100.000	100.000	0	0	0	0	
005				Telefonia Celular		8.296.688	10.912.518	19.209.206	65,59	0	12.599.755	6.609.451	6.609.451	6.609.451	1.197.748	1.197.748	0	0	
006				Acceso a Internet		11.595.110	516.066	12.111.176	43,41	0	5.257.733	6.853.443	6.853.443	6.853.443	1.504.735	1.504.735	0	0	
007				Enlaces de Telecomunicaciones		19.211.056	15.431.495	34.642.551	56,12	4.650.000	19.441.883	15.200.668	10.550.668	10.550.668	2.649.447	2.649.447	0	0	
008						0	8.399.925	8.399.925	12,86	7.320.000	1.079.925	7.320.000	0	0	0	0	0	0	



GESTION PRESUPUESTARIO GASTOS
AL 30 DE SEPTIEMBRE DE 2019

Cuenta	Subt Item	Asig	Denominación	SP	CCOSTO	PRESUPUESTO			Preobligación Acumulada	Obligación Acumulada	Saldo Presup.	Disponible	Devengado	Pagado	Exigible
						1	2	3							
06			Mantenimiento y Reparaciones		716.860.000	1.020.333.818	1.737.193.818	38,44	248.152.303	667.691.596	1.069.502.222	821.349.919	172.983.713	172.983.713	0
001			Mantenimiento y Reparación de Edificaciones		675.200.000	1.004.402.625	1.679.602.625	39,40	246.623.143	661.815.808	1.017.786.817	771.163.674	172.116.238	172.116.238	0
002			Mantenimiento y Reparación de Vehículos		8.500.000	-191.276	8.308.724	54,44	683.280	4.523.444	3.785.280	3.100.000	0	0	0
003			Mantenimiento y Reparación Mobiliarios y Otros		250.000	0	250.000	0,00	0	0	250.000	250.000	0	0	0
004			Mantenimiento y Reparación de Máquinas y Equipos de Oficina		250.000	355.334	605.334	58,70	0	355.334	250.000	250.000	0	0	0
007			Mantenimiento y Reparación de Equipos Informáticos		1.500.000	18.423.255	19.923.255	0,00	500.000	0	19.923.255	19.923.255	0	0	0
999			Otros		31.160.000	-2.656.120	28.503.880	3,50	343.880	997.010	27.506.870	27.162.990	867.475	867.475	0
07			Publicidad y Difusión		15.034.000	20.949.805	35.983.805	21,67	20.179.752	7.796.916	28.186.889	8.007.137	7.296.916	7.296.916	0
001			Servicios de Publicidad		3.500.000	-800.000	2.700.000	7,41	0	200.000	2.500.000	2.500.000	0	0	0
002			Servicios de Impresión		11.534.000	21.749.805	33.283.805	22,82	20.179.752	7.596.916	25.686.889	5.507.137	7.296.916	7.296.916	0
08			Servicios Generales		721.679.121	469.262.793	1.190.941.914	87,64	51.078.068	1.043.727.455	147.214.459	96.136.391	561.097.329	538.644.129	22.453.200
001			Servicios de Asco		24.150.000	200.000	24.350.000	64,17	0	15.624.605	8.725.395	8.725.395	11.705.852	11.705.852	0
002			Servicios de Vigilancia		231.543.373	125.143.310	356.686.683	92,84	23.553.756	331.154.927	25.533.756	1.980.000	224.181.540	201.728.340	22.453.200
003			Servicios de Mantenimiento de Jardines		0	8.500.000	8.500.000	100,00	0	8.500.000	0	0	0	0	0
007			Pasajes, Flotes y Bodegajes		8.848.079	14.365.806	23.213.885	41,34	8.695.651	9.596.234	13.617.651	4.922.000	811.702	811.702	0
008			Salas Cumas y/o Jardines Infantiles		55.212.834	41.552.277	96.765.111	100,00	0	96.765.111	0	0	45.269.591	45.269.591	0
999			Otros		401.922.835	279.501.400	681.424.235	85,42	18.828.661	582.086.578	99.337.657	80.508.996	279.128.644	279.128.644	0
09			Arriendos		91.287.856	34.072.702	125.360.558	73,10	21.209.987	91.642.301	33.718.257	12.508.270	55.126.312	51.383.925	3.742.387
001			Arriendo de Terrenos		20.000	2.067.859	2.087.859	70,30	600.000	1.487.859	620.000	20.000	0	0	0
002			Arriendo de Edificios		0	25.129.577	25.129.577	97,21	0	24.429.577	700.000	700.000	16.230.710	16.230.710	0
003			Arriendo de Vehículos		39.064.000	-23.485.851	15.578.149	65,89	1.194.000	10.264.330	5.313.819	4.119.819	3.729.264	3.729.264	0
005			Arriendo de Máquinas y Equipos		21.943.856	24.362.067	46.305.923	52,68	19.415.987	24.393.961	21.911.962	2.495.975	9.470.039	9.469.243	796
006			Arriendo de Equipos Informáticos		30.260.000	5.999.050	36.259.050	85,73	0	31.086.574	5.172.476	5.172.476	25.698.299	21.954.708	3.741.591
10			Servicios Financieros y de Seguros		39.249.600	6.622.940	45.872.540	93,61	2.929.555	42.942.985	2.929.555	0	25.341.814	25.341.814	0
002			Primas y Gastos de Seguros Profesionales		39.249.600	6.622.940	45.872.540	93,61	2.929.555	42.942.985	2.929.555	0	25.341.814	25.341.814	0
11			Servicios Técnicos y Estudios e Investigaciones		100.764.698	509.588.102	610.352.800	23,66	232.382.612	144.427.849	465.924.951	233.542.339	59.023.617	59.023.617	0
001			Estudios e Investigaciones		3.300.000	103.912.130	107.212.130	46,68	10.563.730	50.044.243	57.167.887	46.604.157	11.026.340	11.026.340	0
002			Cursos de Capacitación		35.048.018	255.066.207	290.114.225	21,75	121.505.190	63.105.469	227.008.756	105.503.566	40.059.971	40.059.971	0
003			Servicios Informáticos		24.166.680	34.013.105	58.179.785	39,00	1.648.655	22.690.300	35.489.485	33.840.830	0	0	0
999			Otros		38.250.000	116.596.660	154.846.660	55,55	98.665.037	8.587.837	146.258.823	47.593.786	7.937.306	7.937.306	0
12			Otros Gastos en Bienest y Servicios de Consumo		12.118.000	5.900.445	18.018.445	57,84	1.177.160	10.421.377	7.597.068	6.419.908	3.125.552	3.125.552	0



GESTION PRESUPUESTARIO GASTOS
AL 30 DE SEPTIEMBRE DE 2019

Cuenta	Subi	Item	Asig	Denominación	SP	CCOSTO	PRESUPUESTO			Vigente %	Preobligación Acumulada	Obligación Acumulada	Saldo Presup.	Disponible	Devengado	Pagado	Exigible
							1	2	3								
002				Gastos Menores		11.868.000	3.700.445	15.568.445	54,52	1.177.160	8.487.257	7.081.188	5.904.028	1.191.432	1.191.432	0	
004				Intereses, Multas y Recargos		0	2.200.000	2.200.000	87,91	0	1.934.120	265.880	1.934.120	265.880	1.934.120	0	
005				Derechos y Tasas		250.000	0	250.000	0,00	0	0	250.000	250.000	0	0	0	
23				C x P Prestaciones de Seguridad Social		172.927.052	190.158.934	363.085.986	60,51	0	219.704.673	143.381.313	143.381.313	143.381.313	119.227.791	119.227.791	0
01				Prestaciones Provisionales		172.927.052	190.158.934	363.085.986	60,51	0	219.704.673	143.381.313	143.381.313	143.381.313	119.227.791	119.227.791	0
004				Desahucios e Indemnizaciones		172.927.052	190.158.934	363.085.986	60,51	0	219.704.673	143.381.313	143.381.313	143.381.313	119.227.791	119.227.791	0
24				C x P Transferencias Corrientes		7.472.530	10.963.423	18.435.953	11,30	6.619.242	2.082.410	16.353.543	9.734.301	9.734.301	631.685	631.685	0
01				Al Sector Privado		7.472.530	10.963.423	18.435.953	11,30	6.619.242	2.082.410	16.353.543	9.734.301	9.734.301	631.685	631.685	0
008				Premios y Otros		7.472.530	10.963.423	18.435.953	11,30	6.619.242	2.082.410	16.353.543	9.734.301	9.734.301	631.685	631.685	0
26				C x P Otros Gastos Corrientes		2.500.000	10.866.736	13.566.736	19,30	8.444.696	2.579.854	10.786.882	2.342.186	149.594	149.594	0	
01				Devoluciones		2.500.000	10.866.736	13.566.736	19,30	8.444.696	2.579.854	10.786.882	2.342.186	149.594	149.594	0	
29				C x P Adquisición de Activos no Financieros		117.641.087	267.235.909	384.876.996	61,61	52.894.863	237.116.028	147.760.968	94.866.105	141.935.974	141.935.974	0	
03				Vehículos		0	1.209.819	1.209.819	0,00	1.209.819	0	1.209.819	0	0	0	0	
04				Mobiliario y Otros		53.395.739	108.575.891	161.971.630	65,09	3.186.526	105.433.678	56.537.952	53.351.426	58.128.556	58.128.556	0	
05				Máquinas y Equipos		5.000.000	1.889.450	6.889.450	0,00	1.889.450	0	6.889.450	5.000.000	0	0	0	
999				Otros		5.000.000	1.889.450	6.889.450	0,00	1.889.450	0	6.889.450	5.000.000	0	0	0	
06				Equipos Informáticos		39.903.973	91.317.670	131.221.643	87,16	14.267.833	114.371.365	16.850.278	2.582.445	82.732.519	82.732.519	0	
001				Equipos Computacionales y Periféricos		39.903.973	90.199.644	130.103.617	87,06	14.265.935	113.262.932	16.840.685	2.574.750	82.123.221	82.123.221	0	
002				Equipos de Comunicaciones para Redes Informáticas		0	1.118.026	1.118.026	99,14	1.898	1.108.433	9.593	7.695	609.298	609.298	0	
07				Programas Informáticos		2.254.975	21.583.407	23.838.382	38,49	2.542.491	9.174.818	14.663.564	12.121.073	0	0	0	
001				Programas Computacionales		2.254.975	21.583.407	23.838.382	38,49	2.542.491	9.174.818	14.663.564	12.121.073	0	0	0	
99				Otros Activos no Financieros		17.086.400	42.659.672	59.746.072	13,62	29.798.744	8.136.167	51.609.905	21.811.161	1.074.899	1.074.899	0	
31				C x P Iniciativas de Inversión		0	45.602.919	45.602.919	53,95	21.000.000	24.602.919	21.000.000	0	22.492.555	22.492.555	0	
02				Proyectos		0	45.602.919	45.602.919	53,95	21.000.000	24.602.919	21.000.000	0	22.492.555	22.492.555	0	
004				Obras Civiles		0	45.602.919	45.602.919	53,95	21.000.000	24.602.919	21.000.000	0	22.492.555	22.492.555	0	
001				Remodelación Escuela el Trebol		0	23.110.348	23.110.348	9,13	21.000.000	2.110.348	21.000.000	0	0	0	0	
004				Mejoramiento Colegio Fariñones, Convenio 2015		0	22.492.571	22.492.571	100,00	0	22.492.571	0	0	22.492.555	22.492.555	0	
34				C x P Servicio de la Deuda		30.000.000	-28.591.301	1.408.699	100,00	0	1.408.699	0	0	1.408.699	1.408.699	0	
07				Deuda Flotante		30.000.000	-28.591.301	1.408.699	100,00	0	1.408.699	0	0	1.408.699	1.408.699	0	



GESTION PRESUPUESTARIO INGRESOS AL 30 DE SEPTIEMBRE DE 2019

Cuenta	Subt Item	Asig	Denominación	SP	CC	COSTO	PRESUPUESTO			Devengado Mensual	Devengado Acumulada %	Saldo Presup.	Percebido/Acum	IngReal/Acum	IngPorPerd
							Inicial	Modificaciones	Vigente						
			Deudores Presupuestarios			9.732.046.264	1.033.145.087	10.765.191.351	1.935.851.465	6.933.380.698	1.743.645.734	6.497.616.490	6.497.616.490	435.764.208	0
05			C x C Transferencias Corrientes			7.948.368.290	244.980.168	8.193.348.458	1.901.789.798	6.210.487.439	1.982.861.019	6.210.487.439	6.210.487.439	0	0
03			De Otras Entidades Públicas			7.948.368.290	244.980.168	8.193.348.458	1.901.789.798	6.210.487.439	1.982.861.019	6.210.487.439	6.210.487.439	0	0
006			Del Servicio de Salud 1			4.459.408.514	240.602.862	4.700.011.376	371.329.074	3.632.716.930	1.067.294.446	3.632.716.930	3.632.716.930	0	0
001			Atención Primaria Ley N° 19.378 Art. 49 1			3.392.584.740	68.729.989	3.461.314.729	288.354.567	2.618.603.809	842.710.920	2.618.603.809	2.618.603.809	0	0
005			S.A.P.U.			196.166.364	6.571.573	202.737.937	16.894.828	167.833.019	34.884.918	167.833.019	167.833.019	0	0
006			Asig. desempleo difícil SAPU			46.392.156	0	46.392.156	3.692.001	36.862.975	9.529.181	36.862.975	36.862.975	0	0
012			Atención Primaria Ley N°19.387 art.49			3.120.648.780	62.158.416	3.182.807.196	265.233.933	2.387.105.397	795.701.799	2.387.105.397	2.387.105.397	0	0
014			Integración Diferencial SBMN Ley N°19.813			21.913.080	0	21.913.080	1.890.004	21.632.010	281.070	21.632.010	21.632.010	0	0
015			Conductores			7.464.360	0	7.464.360	643.801	5.150.408	2.313.952	5.150.408	5.150.408	0	0
002			Aportes Afecados 1			1.066.823.774	171.872.873	1.238.696.647	84.834.748	1.036.812.276	201.884.371	1.036.812.276	1.036.812.276	0	0
001			Mejoramiento calidad Tratamiento al Usuario Ley 20.645			44.000.000	0	44.000.000	0	0	44.000.000	0	0	0	0
003			Programa Promoción de la Salud			13.224.778	0	13.224.778	0	0	13.224.778	0	0	0	0
004			Convenio Campaña de Invierno			8.362.950	56.750	8.419.700	3.367.880	8.419.700	0	8.419.700	8.419.700	0	0
006			Convenio de Programa Capacitación Funcionaria			7.561.449	7.792.775	15.354.224	0	5.454.943	9.899.281	5.454.943	5.454.943	0	0
007			Convenio continuidad de los Programas de Tratamiento y Programa Mantenimiento de Infraestructura			41.720.544	0	41.720.544	3.511.476	32.116.105	9.604.439	32.116.105	32.116.105	0	0
008			Conv. de Atención de Viciorefracción GES Mayores de Conv. de Atención de Conv. IRA en SAPU			6.000.000	6.607.462	12.607.462	0	8.825.223	3.782.239	8.825.223	8.825.223	0	0
009			Conv. de Atención de Viciorefracción GES Mayores de Conv. de Atención de Conv. IRA en SAPU			20.280.000	2.184.000	22.464.000	6.042.400	13.348.400	9.115.600	13.348.400	13.348.400	0	0
010			Conv. de Atención de Viciorefracción GES Mayores de Conv. de Atención de Conv. IRA en SAPU			2.092.321	71.224	2.163.545	0	2.163.545	0	2.163.545	2.163.545	0	0
011			Conv. Atención Odontológica Integral de Embarazada			19.425.000	582.400	20.007.400	3.286.930	19.620.030	387.370	19.620.030	19.620.030	0	0
012			Conv. Atención Odontológica Integral de Embarazada			35.598.893	1.067.537	36.666.430	0	25.666.501	10.999.929	25.666.501	25.666.501	0	0
013			Conv. Atención Odontológica Integral de Embarazada			58.460.870	11.470.770	69.931.640	0	48.952.148	20.979.492	48.952.148	48.952.148	0	0
014			Conv. Atención Odontológica Integral de Embarazada			81.937.373	10.651.292	92.588.665	0	64.812.066	27.776.599	64.812.066	64.812.066	0	0
015			Conv. Atención Odontológica Integral de Embarazada			6.773.130	203.580	6.976.710	0	4.883.697	2.093.013	4.883.697	4.883.697	0	0
016			Conv. mas Adultos Mayores Autovalentes en la Atención			27.534.147	748.662	28.282.809	0	19.797.966	8.484.843	19.797.966	19.797.966	0	0



GESTION PRESUPUESTARIO INGRESOS AL 30 DE SEPTIEMBRE DE 2019

Cuenta	Subt	Item	Asig	Denominación	SP	CCOSTO	PRESUPUESTO			Devengado Mensual	Devengado Acumulada %	Saldo Presup.	PercebidoAcum	IngRealAcum	IngPorPerd
							Inicial	Modificaciones	Vigente						
017				Convenio Fondo de Farmacia para Enfermedades Crónicas			101.666.921	-11.663.674	90.003.247	0	27.000.974	63.002.273	63.002.273	0	0
018				Convenio Vida Sana			41.955.772	-243.860	41.711.912	0	12.513.574	29.198.338	29.198.338	0	0
020				Conv. Programa de Apoyo al Desarrollo Biopsicosocial			38.600.000	1.158.000	39.758.000	0	19.879.000	19.879.000	19.879.000	0	0
021				Imagenes Diagnosticas en APS			52.932.775	327.725	53.260.500	0	15.978.150	37.282.350	37.282.350	0	0
022				Convenio AGL Dignificadores			4.218.800	143.461	4.362.261	0	1.308.678	3.053.583	3.053.583	0	0
023				Programa de Resolutividad			56.710.400	10.414.380	67.124.780	0	20.137.434	46.987.346	46.987.346	0	0
024				Programa de Modelo de Atencion Integral de Salud			9.725.361	291.874	10.017.235	0	3.005.171	7.012.064	7.012.064	0	0
025				Centro de Salud Mental Comunitario (COSAM)			108.356.856	38.348.420	146.705.276	31.161.806	-122.798.122	269.503.398	269.503.398	0	0
026				Ley 20.816 art/8. Asignación Estimulo por Competencias			106.168.645	0	106.168.645	8.987.561	16.073.285	90.095.360	90.095.360	0	0
027				Conv. Apoyo Inmunizacion de Influencia y Neumococo			390.437	13.613	404.050	0	0	404.050	404.050	0	0
028				Programa Piloto acompañamiento Familiar alto			20.946.584	712.211	21.658.795	0	6.497.639	15.161.156	15.161.156	0	0
029				Programa Plan formacion de especialistas-misiones estudio			0	20.052.142	20.052.142	0	6.015.643	14.036.499	14.036.499	0	0
032				Programa PPV Odontologico			0	24.033.350	24.033.350	0	14.391.692	9.641.658	9.641.658	0	0
035				Programa Derivacion, Intervencion y Referencia			10.100.000	210.578	10.310.578	0	3.093.174	7.217.404	7.217.404	0	0
036				Convenio PPV Tratam. Alcohol y Drogas-Cosam			142.079.768	32.225.980	174.305.748	22.813.567	20.904.718	153.401.030	153.401.030	0	0
040				Programa Pasantias en APS			0	0	0	5.663.128	-5.663.128	5.663.128	5.663.128	0	0
041				Programa Apoyo Buenas Practicas en Salud Familiar			0	10.663.021	10.663.021	0	3.198.906	7.464.115	7.464.115	0	0
042				Convenio de Adquisicion Unidad Dental Portatil (Integral) Anticipos del Aporte Estatal			0	3.749.200	3.749.200	0	0	3.749.200	3.749.200	0	0
003				De Otras Entidades Publicas 1			635.209.776	-4.377.306	639.587.082	-1.860.241	22.699.155	-22.699.155	437.458.009	437.458.009	0
009				Del Tesoro Publico P/Aguinaldo y Bono Escolar			106.165.500	0	106.165.500	0	60.051.039	46.114.461	46.114.461	46.114.461	0
003				P/Incentivo Desempeño Colect Fijo			186.700.000	0	186.700.000	42.913.075	56.261.893	130.438.107	130.438.107	130.438.107	0
004				P/Incentiv. Desempeño Colectiv. Variable			213.600.000	0	213.600.000	49.579.184	62.899.659	150.700.341	150.700.341	150.700.341	0
005				Para Operacion CECOF			128.744.276	4.377.306	133.121.582	11.093.465	22.916.482	110.205.100	110.205.100	110.205.100	0
101				De Servicios Incorporados a su Gestion 1			2.853.750.000	0	2.853.750.000	1.426.875.000	713.437.500	2.140.312.500	2.140.312.500	2.140.312.500	0



GESTION PRESUPUESTARIO INGRESOS AL 30 DE SEPTIEMBRE DE 2019

Cuenta Subt Item Asig	Denominación	SP	CCOSTO	PRESUPUESTO		Vigente	Devenido Mensual	Devenido Acumulada %	Saldo Presup.	PercebidoAcum	IngRealAcum	IngPorPerci
				Inicial	Modificaciones							
07	C x C Ingresos de Operación			120.747.173	0	120.747.173	14.174.201	107.046.847 88,00	13.700.326	107.046.847	107.046.847	0
01	Venta de Bienes			112.666.288	0	112.666.288	13.644.603	100.998.901 89,00	11.667.387	100.998.901	100.998.901	0
001	Prestaciones a Particulares			112.666.288	0	112.666.288	0	0 0,00	112.666.288	0	0	0
002	Venta Farmacia Comunal			0	0	0	13.644.603	100.998.901 100,00	-100.998.901	100.998.901	100.998.901	0
02	Venta de Servicios			8.080.885	0	8.080.885	529.598	6.047.946 74,00	2.032.939	6.047.946	6.047.946	0
001	Prestaciones a Particulares			8.080.885	0	8.080.885	529.598	6.047.946 74,00	2.032.939	6.047.946	6.047.946	0
08	C x C Otros Ingresos Corrientes			362.930.801	0	362.930.801	19.887.466	301.987.310 83,00	60.943.491	179.607.337	179.607.337	122.379.973
01	Recuperaciones y Reembolsos por Licencias Médicas			160.013.859	0	160.013.859	17.592.768	281.620.201 100,00	-121.606.342	159.240.228	159.240.228	122.379.973
002	Recuperaciones Art. 12 Ley N° 18.196 y Ley N°19117 Art.Único			160.013.859	0	160.013.859	17.592.768	281.620.201 100,00	-121.606.342	159.240.228	159.240.228	122.379.973
001	Recuperaciones Art. 12 Ley N° 18.196 y Ley N°19117 Art.Único			160.013.859	0	160.013.859	17.592.768	281.620.201 100,00	-121.606.342	159.240.228	159.240.228	122.379.973
99	Otros			202.916.942	0	202.916.942	2.294.698	20.367.109 10,00	182.549.833	20.367.109	20.367.109	0
001	Devoluciones y Reintegros no Provenientes de Impuestos			3.500.000	0	3.500.000	321.938	6.593.609 100,00	-3.093.609	6.593.609	6.593.609	0
999	Otros			199.416.942	0	199.416.942	1.972.760	13.773.500 6,00	185.643.442	13.773.500	13.773.500	0
001	Reintegro Cuemias Varias			199.416.942	0	199.416.942	1.972.760	13.773.500 6,00	185.643.442	13.773.500	13.773.500	0
12	C x C Recuperación de Préstamos			0	0	0	0	313.859.102 100,00	-313.859.102	474.867	474.867	313.384.235
10	Ingresos por Percibir			0	0	0	0	313.859.102 100,00	-313.859.102	474.867	474.867	313.384.235
15	Saldo Inicial de Caja			1.300.000.000	788.164.919	2.088.164.919	0	0 0,00	0	0	0	0



GESTION PRESUPUESTARIO GASTOS
AL 30 DE SEPTIEMBRE DE 2019

Cuenta	Subt Item	Asig	Denominación	SP	CCOSTO	PRESUPUESTO			Vigente %	Preobligación Acumulada	Obligación Acumulada	Saldo Presup.	Disponible	Devengado	Pagado	Exigible
						Inicial	Modificación									
						1	2	3	4	5	6	3-6	3-5-6	7	8	7-8
						9.732.046.264	1.033.145.087	10.765.191.351	71,32	830.635.977	7.678.209.054	3.086.982.297	2.256.346.320	5.944.322.092	5.865.456.245	78.865.847
21			Acreedores Presupuestarios			5.432.704.010	314.399.959	5.747.103.969	75,10	23.664.663	4.316.153.395	1.430.950.574	1.407.285.911	3.928.985.748	3.928.985.748	0
01			C y P Gastos en Personal			3.506.160.773	-113.754.176	3.392.406.597	71,99	7.670.335	2.442.047.983	950.358.614	942.688.279	2.425.955.772	2.425.955.772	0
001			Personal de Planta			2.660.902.867	-153.000.000	2.507.902.867	72,14	0	1.809.171.795	698.731.072	698.731.072	1.809.171.795	1.809.171.795	0
001			Sueldos y Sobresueldos			1.072.249.499	-75.000.000	997.249.499	72,89	0	726.921.071	270.328.428	270.328.428	726.921.071	726.921.071	0
001			Sueldos base			1.072.249.499	-75.000.000	997.249.499	72,89	0	726.921.071	270.328.428	270.328.428	726.921.071	726.921.071	0
009			Renta Mensual			322.368.667	-20.000.000	302.368.667	69,40	0	209.830.131	92.538.536	92.538.536	209.830.131	209.830.131	0
007			Asignaciones Especiales			322.368.667	-20.000.000	302.368.667	69,40	0	209.830.131	92.538.536	92.538.536	209.830.131	209.830.131	0
007			Asignación Especial Transitoria, Art. 45, Ley N° 19.378			180.000	0	180.000	72,86	0	131.139	48.861	48.861	131.139	131.139	0
010			Asignación de Pérdida de Caja			180.000	0	180.000	72,86	0	131.139	48.861	48.861	131.139	131.139	0
001			Asignación por Pérdida de Caja, Art. 97, letra a), Ley N° 18.883			42.589.846	0	42.589.846	66,11	0	28.154.185	14.435.661	14.435.661	28.154.185	28.154.185	0
015			Asignaciones Sustitutivas			42.589.846	0	42.589.846	66,11	0	28.154.185	14.435.661	14.435.661	28.154.185	28.154.185	0
001			Asignación Única, Art. 4, Ley N° 18.717			54.180.707	0	54.180.707	63,48	0	34.393.544	19.787.163	19.787.163	34.393.544	34.393.544	0
028			Asignación de Estímulo			54.180.707	0	54.180.707	63,48	0	34.393.544	19.787.163	19.787.163	34.393.544	34.393.544	0
002			Personal Médico y Profesores en Condiciones Difíciles			54.180.707	0	54.180.707	63,48	0	34.393.544	19.787.163	19.787.163	34.393.544	34.393.544	0
031			Asignación de Experiencia Calificada			5.543.956	2.000.000	7.543.956	66,76	0	5.036.334	2.507.622	2.507.622	5.036.334	5.036.334	0
002			Asignación Post Título, Art. 42, Ley N° 19.378			5.543.956	2.000.000	7.543.956	66,76	0	5.036.334	2.507.622	2.507.622	5.036.334	5.036.334	0
044			Asignación de Atención Primaria Municipal			1.062.145.837	-65.000.000	997.145.837	72,65	0	724.448.231	272.697.606	272.697.606	724.448.231	724.448.231	0
001			Asignación de Atención Primaria Salud Art. 23 y 25 L/19.378 (APS)			1.062.145.837	-65.000.000	997.145.837	72,65	0	724.448.231	272.697.606	272.697.606	724.448.231	724.448.231	0
999			Otras Asignaciones3			101.644.355	5.000.000	106.644.355	75,26	0	80.257.160	26.387.195	26.387.195	80.257.160	80.257.160	0
001			Otras Asignaciones			101.644.355	5.000.000	106.644.355	75,26	0	80.257.160	26.387.195	26.387.195	80.257.160	80.257.160	0
002			Aportes del Empleador			98.114.280	0	98.114.280	77,99	0	76.516.365	21.597.915	21.597.915	60.424.154	60.424.154	0
001			A Servicios de Bienestar			26.800.000	0	26.800.000	100,00	0	26.800.000	0	0	10.707.789	10.707.789	0
002			Otras Cotizaciones Previsionales			71.314.280	0	71.314.280	69,71	0	49.716.365	21.597.915	21.597.915	49.716.365	49.716.365	0
001			Mutual de Seguridad			33.598.458	0	33.598.458	67,38	0	22.639.347	10.959.111	10.959.111	22.639.347	22.639.347	0
004			Fondo Bono Laboral Ley Nro 20.305			124.800	0	124.800	39,55	0	49.364	75.436	75.436	49.364	49.364	0
005			Aportes Seguro de Invalidez y Sobrevivencia			37.591.022	0	37.591.022	71,90	0	27.027.654	10.563.368	10.563.368	27.027.654	27.027.654	0
003			Asignaciones por Desempeño			362.400.000	30.745.824	393.145.824	73,21	7.670.335	287.824.581	105.321.243	97.650.908	287.824.581	287.824.581	0
002			Desempeño Colectivo			331.400.000	0	331.400.000	72,33	0	239.716.526	91.683.474	91.683.474	239.716.526	239.716.526	0



GESTION PRESUPUESTARIO GASTOS
AL 30 DE SEPTIEMBRE DE 2019

Cuenta	Subi Item	Atig	Denominación	SP	PRESUPUESTO		Vigente %	Preobligación Acumulada	Obligación Acumulada	Saldo Presup.	Disponible	Devengado	Pagado	7-8
					Inicial	Modificación								
002			Asignación Variable por Desempeño Colectivo *	177.100.000	0	177.100.000	72,56	0	128.496.694	48.603.306	48.603.306	128.496.694	128.496.694	0
003			Asignación de Desarrollo y Estímulo al Desempeño Colectivo Ley N° 19.813 *	154.300.000	0	154.300.000	72,08	0	111.219.832	43.080.168	43.080.168	111.219.832	111.219.832	0
003			Desempeño Individual	31.000.000	30.745.824	61.745.824	77,91	7.670.335	48.108.055	13.637.769	5.967.434	48.108.055	48.108.055	0
005			Asignación de Mérito, Art. 30, de la Ley N° 19.378, y Ley N° 19.607 *	31.000.000	30.745.824	61.745.824	77,91	7.670.335	48.108.055	13.637.769	5.967.434	48.108.055	48.108.055	0
004			Remuneraciones Variables	286.143.626	8.500.000	294.643.626	74,18	0	218.581.023	76.062.603	76.062.603	218.581.023	218.581.023	0
005			Trabajos Extraordinarios	283.733.626	8.500.000	292.233.626	74,50	0	217.720.225	74.513.401	74.513.401	217.720.225	217.720.225	0
001			Sobre Tiempo 25%	154.120.445	0	154.120.445	74,59	0	114.963.924	39.156.521	39.156.521	114.963.924	114.963.924	0
002			Sobre Tiempo 50%	129.613.181	8.500.000	138.113.181	74,40	0	102.756.301	35.356.880	35.356.880	102.756.301	102.756.301	0
006			Comisiones de Servicios en el País	2.410.000	0	2.410.000	35,72	0	860.798	1.549.202	1.549.202	860.798	860.798	0
005			Aguinaldos y Bonos	98.600.000	0	98.600.000	50,66	0	49.954.219	48.645.781	48.645.781	49.954.219	49.954.219	0
001			Aguinaldos	21.000.000	0	21.000.000	48,89	0	10.267.680	10.732.320	10.732.320	10.267.680	10.267.680	0
001			Aguinaldo de Fiestas Patrias *	0	10.500.000	10.500.000	97,79	0	10.267.680	232.320	232.320	10.267.680	10.267.680	0
002			Aguinaldo de Navidad *	0	10.500.000	10.500.000	0,00	0	0	10.500.000	10.500.000	0	0	0
002			Bonos de Escolaridad	7.000.000	0	7.000.000	91,64	0	6.414.954	585.046	585.046	6.414.954	6.414.954	0
003			Bonos Especiales	69.000.000	0	69.000.000	46,88	0	32.348.436	36.651.564	36.651.564	32.348.436	32.348.436	0
001			Bono Extraordinario Anual *	69.000.000	0	69.000.000	46,88	0	32.348.436	36.651.564	36.651.564	32.348.436	32.348.436	0
004			Bonificación Adicional al Bono de Escolaridad	1.600.000	0	1.600.000	57,70	0	923.149	676.851	676.851	923.149	923.149	0
02			Personal a Contrata	917.389.638	122.765.401	1.040.155.039	73,20	567.028	761.418.438	278.736.601	278.736.601	761.387.438	761.387.438	0
001			Sueldos y Sobresueldos	725.367.726	120.685.100	846.052.826	76,21	0	644.762.609	201.290.217	201.290.217	644.762.609	644.762.609	0
001			Sueldos base	255.229.760	73.685.100	328.914.860	75,16	0	247.222.067	81.692.793	81.692.793	247.222.067	247.222.067	0
001			Renta Mensual	255.229.760	73.685.100	328.914.860	75,16	0	247.222.067	81.692.793	81.692.793	247.222.067	247.222.067	0
009			Asignaciones Especiales	162.210.906	-3.000.000	159.210.906	73,68	0	117.308.304	41.902.602	41.902.602	117.308.304	117.308.304	0
007			Asignación Especial Transitoria, Art. 45, Ley N° 19.378 *	162.210.906	-3.000.000	159.210.906	73,68	0	117.308.304	41.902.602	41.902.602	117.308.304	117.308.304	0
014			Asignaciones Sustitutivas	11.925.402	0	11.925.402	79,11	0	9.433.786	2.491.616	2.491.616	9.433.786	9.433.786	0
001			Asignación Única, Art. 4, Ley N° 18.717 *	11.925.402	0	11.925.402	79,11	0	9.433.786	2.491.616	2.491.616	9.433.786	9.433.786	0
018			Asignación de Responsabilidad	6.242.803	0	6.242.803	74,58	0	4.655.732	1.587.071	1.587.071	4.655.732	4.655.732	0
001			Asignación de Responsabilidad Directiva *	6.242.803	0	6.242.803	74,58	0	4.655.732	1.587.071	1.587.071	4.655.732	4.655.732	0
027			Asignación de Estímulo Personal Médico y Profesores	18.118.739	0	18.118.739	44,84	0	8.124.318	9.994.421	9.994.421	8.124.318	8.124.318	0
002			Asignación por desempeño en condiciones difíciles Art. 28, Ley 19.378	18.118.739	0	18.118.739	44,84	0	8.124.318	9.994.421	9.994.421	8.124.318	8.124.318	0



GESTION PRESUPUESTARIO GASTOS
AL 30 DE SEPTIEMBRE DE 2019

Cuenta	Subt ítem	Asig	Denominación	SP	PRESUPUESTO			3	4	5	6	3-6	3-5-6	7	8	7-8
					Inicial	Modificación	Vigente %									
030			Asignación de Experiencia Calificada		1.816.800	0	1.816.800	40,81	0	0	741.504	1.075.296	1.075.296	741.504	741.504	0
002			Asignación Post Título Art 42 Ley 19.378		1.816.800	0	1.816.800	40,81	0	0	741.504	1.075.296	1.075.296	741.504	741.504	0
042			Asignación de Atención Primaria Municipal		255.229.760	50.000.000	305.229.760	81,00	0	0	247.222.067	58.007.693	58.007.693	247.222.067	247.222.067	0
001			Asignación de Atención Primaria Salud, Art. 23 y 25, Ley 19.378		255.229.760	50.000.000	305.229.760	81,00	0	0	247.222.067	58.007.693	58.007.693	247.222.067	247.222.067	0
999			Otras Asignaciones4		14.593.556	0	14.593.556	68,90	0	0	10.054.831	4.538.725	4.538.725	10.054.831	10.054.831	0
001			Otras Asignaciones		14.593.556	0	14.593.556	68,90	0	0	10.054.831	4.538.725	4.538.725	10.054.831	10.054.831	0
002			Aportes del Empleador		25.323.136	0	25.323.136	66,75	0	0	16.904.308	8.418.828	8.418.828	16.873.308	16.873.308	0
001			A Servicios de Bienestar		1.000.000	1.000.000	2.000.000	50,00	0	0	1.000.000	1.000.000	1.000.000	969.000	969.000	0
002			Otras Cotizaciones Provisionales		24.323.136	-1.000.000	23.323.136	68,19	0	0	15.904.308	7.418.828	7.418.828	15.904.308	15.904.308	0
001			Mutual de Seguridad		11.526.856	-1.000.000	10.526.856	68,54	0	0	7.215.458	3.311.398	3.311.398	7.215.458	7.215.458	0
005			Aporte Seguro de Invalidez y Sobrevivencia		12.796.280	0	12.796.280	67,90	0	0	8.688.850	4.107.430	4.107.430	8.688.850	8.688.850	0
003			Asignaciones por Desempeño		74.400.000	5.480.301	79.880.301	60,88	567,028	0	48.632.998	30.680.275	48.632.998	48.632.998	48.632.998	0
002			Desempeño Colectivo		68.900.000	0	68.900.000	57,53	0	0	39.635.292	29.264.708	39.635.292	39.635.292	39.635.292	0
002			Asignación Variable por Desempeño Colectivo 1		36.500.000	0	36.500.000	58,21	0	0	21.245.949	15.254.051	15.254.051	21.245.949	21.245.949	0
003			Asignación de Desarrollo y Estimulo al Desempeño Colectivo Ley N° 19.813 1		32.400.000	0	32.400.000	56,76	0	0	14.010.657	14.010.657	14.010.657	18.389.343	18.389.343	0
004			Desempeño Individual		5.500.000	5.480.301	10.980.301	81,94	567,028	0	8.997.706	1.415.567	1.415.567	8.997.706	8.997.706	0
004			Asignación de Mérito, Art. 30, de la Ley N° 19.378, Ley N° 19.607 1		5.500.000	5.480.301	10.980.301	81,94	567,028	0	8.997.706	1.415.567	1.415.567	8.997.706	8.997.706	0
004			Remuneraciones variables		56.598.776	-3.400.000	53.198.776	67,23	0	0	35.766.040	17.432.736	17.432.736	35.766.040	35.766.040	0
005			Trabajos Extraordinarios		54.188.776	-3.400.000	50.788.776	68,84	0	0	34.963.280	15.825.496	15.825.496	34.963.280	34.963.280	0
001			Sobretiempo 25%		36.287.023	-6.096.621	30.190.402	66,95	0	0	20.212.568	9.977.834	9.977.834	20.212.568	20.212.568	0
002			Sobretiempo 50%		17.901.753	2.696.621	20.598.374	71,61	0	0	14.750.712	5.847.662	5.847.662	14.750.712	14.750.712	0
006			Comisiones de Servicios en el País		2.410.000	0	2.410.000	33,31	0	0	802.760	1.607.240	1.607.240	802.760	802.760	0
005			Aguinaldos y Bonos		35.700.000	0	35.700.000	43,00	0	0	15.352.483	20.347.517	15.352.483	15.352.483	15.352.483	0
001			Aguinaldos		7.500.000	0	7.500.000	52,83	0	0	3.962.100	3.537.900	3.537.900	3.962.100	3.962.100	0
001			Aguinaldo de Fiestas Patrias 1		4.200.000	0	4.200.000	94,34	0	0	3.962.100	237.900	237.900	3.962.100	3.962.100	0
002			Aguinaldo de Navidad 1		3.300.000	0	3.300.000	0,00	0	0	0	3.300.000	3.300.000	0	0	
002			Bono de Escolaridad		1.600.000	0	1.600.000	57,28	0	0	683.578	683.578	683.578	916.422	916.422	0
003			Bonos Especiales		26.100.000	0	26.100.000	38,99	0	0	10.176.171	15.923.829	15.923.829	10.176.171	10.176.171	0
001			Bono Extraordinario Anual 1		26.100.000	0	26.100.000	38,99	0	0	10.176.171	15.923.829	15.923.829	10.176.171	10.176.171	0
004			Bonificación Adicional al Bono de Escolaridad		500.000	0	500.000	59,56	0	0	297.790	202.210	202.210	297.790	297.790	0



GESTION PRESUPUESTARIO GASTOS
AL 30 DE SEPTIEMBRE DE 2019

Cuentas	PRESUPUESTO														
	Subt Item	Asig	SP	CCOSTO	1	2	3	4	5	6	3-6	3-5-6	7	8	7-8
					Inicial	Modificación	Vigente	%	Preobligación	Obligación	Saldo	Disponible	Devengado	Pagado	Exigible
									Acumulada	Acumulada	Presup.				
03					1.009.153.599	305.388.734	1.314.542.333	84,64	15.427.300	1.112.686.974	201.855.359	186.428.059	741.642.538	741.642.538	0
001					940.099.075	268.188.734	1.208.287.809	85,31	15.427.300	1.030.813.807	177.474.002	162.046.702	659.769.371	659.769.371	0
001					940.099.075	268.188.734	1.208.287.809	85,31	15.427.300	1.030.813.807	177.474.002	162.046.702	659.769.371	659.769.371	0
005					66.054.524	39.700.000	105.754.524	77,42	0	81.873.167	23.881.357	23.881.357	81.873.167	81.873.167	0
001					66.054.524	39.700.000	105.754.524	77,42	0	81.873.167	23.881.357	23.881.357	81.873.167	81.873.167	0
001					24.600.000	15.000.000	39.600.000	83,81	0	33.190.651	6.409.349	6.409.349	33.190.651	33.190.651	0
002					24.600.000	15.000.000	39.600.000	83,81	0	33.190.651	6.409.349	6.409.349	33.190.651	33.190.651	0
003					1.680.000	700.000	2.380.000	65,97	0	1.570.015	809.985	809.985	1.570.015	1.570.015	0
004					5.204.024	7.500.000	12.704.024	72,26	0	9.180.257	3.523.767	3.523.767	9.180.257	9.180.257	0
005					1.200.000	400.000	1.600.000	67,26	0	1.076.105	523.895	523.895	1.076.105	1.076.105	0
006					1.200.000	100.000	1.300.000	68,71	0	893.235	406.765	406.765	893.235	893.235	0
007					535.500	0	535.500	82,33	0	440.898	94.602	94.602	440.898	440.898	0
008					630.000	0	630.000	0,00	0	0	630.000	630.000	0	0	0
009					1.470.000	0	1.470.000	0,00	0	0	1.470.000	1.470.000	0	0	0
011					1.575.000	0	1.575.000	0,00	0	0	1.575.000	1.575.000	0	0	0
012					3.360.000	1.000.000	4.360.000	53,47	0	2.331.355	2.028.645	2.028.645	2.331.355	2.331.355	0
007					3.000.000	-2.500.000	500.000	0,00	0	0	500.000	500.000	0	0	0
22					3.921.626.893	843.896.482	4.765.523.375	67,40	746.169.952	3.212.149.969	1.553.373.406	807.203.454	1.898.013.247	1.819.147.400	78.865.847
01					0	987.301	987.301	84,31	154.956	832.345	154.956	0	645.044	645.044	0
001					0	987.301	987.301	84,31	154.956	832.345	154.956	0	645.044	645.044	0
02					117.350.000	81.964.855	199.314.855	69,60	17.643.554	138.719.455	60.595.400	42.951.846	16.499.754	16.382.137	117.617
001					350.000	0	350.000	88,72	0	310.529	39.471	39.471	117.617	117.617	0
002					90.500.000	66.494.751	156.994.751	72,41	903.554	113.678.822	43.315.929	42.412.375	16.382.137	16.382.137	0
003					26.500.000	15.470.104	41.970.104	58,92	16.740.000	24.730.104	17.240.000	500.000	0	0	0
001					27.302.628	9.466.736	36.769.364	70,28	6.436.277	25.843.087	10.926.277	4.490.000	11.730.120	11.730.120	0
002					24.802.628	6.932.665	31.735.293	76,97	5.320.000	24.425.293	7.310.000	1.990.000	10.713.919	10.713.919	0
002					2.500.000	126.000	2.626.000	4,80	0	126.000	2.500.000	2.500.000	0	0	0
003					0	2.408.071	2.408.071	53,64	1.116.277	1.291.794	1.116.277	0	1.016.201	1.016.201	0
04					1.729.868.512	37.568.474	1.767.436.986	60,46	367.209.988	1.068.515.274	698.921.712	331.711.724	701.965.537	692.443.508	9.522.029



GESTION PRESUPUESTARIO GASTOS
AL 30 DE SEPTIEMBRE DE 2019

Cuenta	Subt Item	Asig	Denominación	SP	CCOSTO	PRESUPUESTO				3 - 6	6	7	8	7 - 8		
						1	2	3	4						5	6
						Inicial	Modificación	Vigente	%	Preobligación	Acumulada	Saldo	Presup.	Devengado	Pagado	Exigible
001			Materiales de Oficina			28.641.263	3.370.219	32.011.482	65,27	3.082.293	20.895.025	11.116.457	11.116.457	15.028.603	15.023.802	14.801
002			Textos y Otros Materiales de Enchianza			4.000.000	4.509.415	8.509.415	81,83	11.560	6.963.016	1.546.399	1.546.399	6.621.133	6.621.133	0
003			Productos Químicos			500.000	0	500.000	0,00	0	0	500.000	500.000	0	0	0
004			Productos Farmacéuticos			982.774.179	-96.288.333	886.485.846	45,63	286.073.772	404.316.204	481.968.642	195.894.870	289.536.941	289.512.070	24.871
001			Productos Farmacéuticos			650.796.263	-113.945.262	536.851.001	48,51	107.560.808	260.423.488	276.427.513	168.866.705	146.545.589	146.545.589	0
002			Productos Farmacéuticos CENABAST			331.977.916	17.655.929	349.633.845	41,21	178.512.964	144.092.716	205.541.129	27.028.165	142.991.352	142.966.481	24.871
005			Materiales y Utiles Quirúrgicos			379.928.879	71.355.113	451.283.992	73,82	56.576.251	333.142.524	118.141.468	61.965.217	219.550.877	219.550.877	0
001			Insumos Laboratorio Básico			165.857.926	53.936.612	219.794.538	91,12	8.907.246	200.277.852	19.516.686	10.609.440	135.131.590	135.131.590	0
002			Materiales y Utiles Quirúrgicos			186.934.322	-14.289.359	172.644.963	59,98	23.914.575	103.547.261	69.097.702	45.183.127	55.391.236	55.391.236	0
003			Materiales y Utiles Quirúrgicos CENABAST			27.136.631	31.707.860	58.844.491	49,82	23.754.430	29.317.411	29.527.080	5.772.650	29.028.051	29.028.051	0
007			Materiales y Utiles de Asco			31.400.000	-1.428.936	29.971.064	57,29	2.074.482	17.170.550	12.800.514	10.726.032	16.516.929	16.516.929	0
008			Menaje para Oficina, Casino y Otros			500.000	0	500.000	0,00	0	0	500.000	500.000	0	0	0
009			Insumos, Repuestos y Accesorios Computacionales			12.100.000	-459.346	11.640.654	99,74	0	11.610.529	30.125	30.125	8.288.623	8.288.623	0
010			Materiales para Mantenimiento y Reparaciones de Inmuebles			33.300.000	1.657.963	34.957.963	81,81	2.762.711	28.598.786	6.359.177	3.596.466	26.529.845	26.529.845	0
011			Repuestos y Accesorios para Mantenimiento y Reparaciones de Vehículos			3.400.000	-543.396	2.856.604	6,80	62.400	194.204	2.662.400	2.662.400	0	0	0
012			Otros Materiales, Repuestos y Utiles Diversos			3.000.000	-865.239	2.134.661	63,39	0	1.353.163	781.498	781.498	795.628	795.628	0
013			Equipos Menores			0	1.000.000	1.000.000	54,80	0	547.995	452.005	452.005	523.408	523.408	0
014			Productos Elaborados de Cuero Caucho y Plastico			0	980.000	980.000	100,00	0	980.000	0	0	937.911	937.911	0
999			Otros			250.324.191	54.282.114	304.606.305	79,63	16.566.519	242.543.278	62.063.027	45.496.508	117.625.639	108.143.282	9.482.357
001			Materiales y Utiles Dentales			150.457.948	31.537.056	181.995.004	70,98	16.566.519	129.185.006	52.809.998	36.243.479	47.161.698	47.161.698	0
004			Protesis Oftalmologica Adulto Mayor			36.682.500	17.586.778	54.269.278	100,00	0	54.269.278	0	0	24.515.190	15.392.055	9.123.135
005			Prog. Prevención Cáncer Mamas			45.210	-2.000	43.210	100,00	0	43.210	0	0	0	0	0
006			Programa Servicio de Radiología			4.000.000	64.530	4.064.530	100,00	0	4.064.530	0	0	0	0	0
008			Programa Protesis Dentales			37.600.000	1.524.000	39.324.000	99,82	0	39.324.000	71.000	35.344.000	35.344.000	35.344.000	0
015			Otros Materiales y Suministros			21.338.533	3.571.750	24.910.283	63,14	0	15.728.254	9.182.029	9.182.029	10.604.751	10.245.529	359.222
05						163.560.569	8.894.507	172.255.076	81,40	6.019.175	140.218.598	32.036.478	26.017.303	81.093.642	77.940.333	3.153.309
001			Electricidad			54.931.388	7.555.320	62.486.708	100,00	0	62.486.708	0	0	38.259.114	35.105.805	3.153.309
002			Agua			21.674.188	190.793	21.864.981	92,54	0	20.234.645	1.630.336	1.630.336	7.502.465	7.502.465	0
003			Gas			46.869.573	1.248.523	48.118.096	75,33	5.454.258	36.249.172	11.868.924	6.414.666	23.547.807	23.547.807	0



GESTION PRESUPUESTARIO GASTOS
AL 30 DE SEPTIEMBRE DE 2019

Cuenta Subt. Item	Asig	Denominación	SP	CCOSTO	PRESUPUESTO					3-6	Saldo	Disponible	Devengado	Pagado	Exigible
					1	2	3	4	5						
					Inicial	Modificación	Vigente	%	Preobligación	Obligación	Presup.				
004		Correo			10.000	0	10.000	0,00	0	0	10.000	0	0	0	0
005		Telefonía Fija			11.985.756	-1.280.632	10.705.124	32,08	0	3.433.939	7.271.185	1.677.112	1.677.112	0	0
006		Telefonía Celular			5.142.620	-884.765	4.257.855	30,70	564.917	1.307.142	2.950.713	145.032	145.032	0	0
007		Acceso a Internet			22.747.044	2.065.268	24.812.312	66,53	0	16.506.992	8.305.320	9.962.112	9.962.112	0	0
06		Mantenimiento y Reparaciones			539.273.710	113.200.567	652.474.277	19,04	249.505.980	124.216.350	528.257.927	66.905.115	66.905.115	0	0
001		Mantenimiento y Reparación de Edificaciones			388.490.000	94.348.171	482.838.171	17,13	231.620.847	82.694.873	400.143.298	51.963.686	51.963.686	0	0
002		Mantenimiento y Reparación de Vehículos			34.380.000	11.303.949	45.683.949	54,59	1.456.380	24.937.729	20.746.220	6.671.570	6.671.570	0	0
004		Mantenimiento y Reparación de Máquinas y Equipos de Oficina			1.900.000	293.335	2.193.335	13,37	0	293.335	1.900.000	0	0	0	0
005		Mantenimiento y Reparación de Maquinaria y Equipos de Producción			0	90.000	90.000	0,00	90.000	0	90.000	0	0	0	0
006		Mantenimiento y Reparación de Otros Maquinarias y Equipos			102.303.710	6.420.751	108.724.461	12,07	11.898.687	13.123.438	95.601.023	6.710.646	6.710.646	0	0
007		Mantenimiento y Reparación de Equipos Informáticos			2.500.000	559.500	3.059.500	51,39	500.000	1.572.250	1.487.250	1.320.199	1.320.199	0	0
999		Otros			9.700.000	184.861	9.884.861	16,13	3.940.066	1.594.725	8.290.136	239.014	239.014	0	0
07		Publicidad y Difusión			12.100.000	3.538.329	15.638.329	81,45	0	12.738.042	2.900.287	7.939.459	7.939.459	0	0
001		Servicios de Publicidad			500.000	7.900.000	8.400.000	94,05	0	7.900.000	500.000	3.496.441	3.496.441	0	0
002		Servicios de Impresión			11.600.000	-4.361.671	7.238.329	66,84	0	4.838.042	2.400.287	4.443.018	4.443.018	0	0
08		Servicios Generales			698.561.058	305.663.823	1.004.224.881	95,78	29.131.032	961.859.233	42.365.648	598.852.917	532.780.025	66.072.892	0
001		Servicios de Asso			206.511.909	18.609.290	225.121.199	99,84	0	224.760.609	360.590	143.411.883	140.475.530	2.936.353	0
002		Servicios de Vigilancia			359.604.017	216.292.626	575.896.643	99,60	0	573.608.549	2.288.094	356.383.020	315.630.924	40.752.096	0
007		Pasajes, Fiestas y Bodegajes Infantiles			30.243.536	5.899.112	36.142.648	78,31	1.773.869	28.303.331	7.839.317	12.960.139	12.960.139	0	0
008		Salas Cumas y/o Jardines			71.700.000	43.182.750	114.882.750	100,00	0	114.882.750	0	74.230.217	52.814.590	21.415.627	0
009		Servicios de Pago y Cobranza			1.200.000	882.829	2.082.829	100,00	0	2.082.829	0	1.013.349	1.013.349	0	0
999		Otros			29.301.596	20.797.216	50.098.812	36,37	27.357.163	18.221.165	31.877.647	10.854.309	9.885.493	968.816	0
09		Arrendos			155.482.183	58.610.136	214.092.319	85,20	17.189.808	182.405.829	31.686.490	117.676.806	117.676.806	0	0
002		Arrendo de Edificios			2.000.000	32.558.798	34.558.798	97,69	0	33.258.798	800.000	22.894.460	22.894.460	0	0
003		Arrendo de Vehículos			43.912.000	3.689.769	47.601.769	84,13	3.168.518	40.044.998	7.556.771	24.894.200	24.894.200	0	0
005		Arrendo de Máquinas y Equipos			23.401.094	9.059.454	32.460.548	56,00	13.361.290	18.177.177	14.283.371	9.959.224	9.959.224	0	0
006		Arrendo de Equipos Informáticos			84.373.252	12.692.414	97.065.666	91,37	0	88.688.844	8.376.822	59.928.922	59.928.922	0	0
999		Otros			1.795.837	609.701	2.405.538	72,17	660.000	1.736.012	669.526	0	0	0	0
10		Servicios Financieros y de Seguros			28.427.450	6.198.245	34.625.695	87,12	0	30.164.491	4.461.204	13.036.491	13.036.491	0	0
002		Primas y Gastos de Seguros			28.427.450	6.198.245	34.625.695	87,12	0	30.164.491	4.461.204	13.036.491	13.036.491	0	0



GESTION PRESUPUESTARIO GASTOS
AL 30 DE SEPTIEMBRE DE 2019

Cuenta	Subi	Item	Atig	Denominación	SP	CCOSTO	PRESUPUESTO		Vigente	%	Preobligación	Obligación	Saldo	Disponible	Devengado	Pagado	7-8	Exigible
							Inicial	Modificación										
11				Servicios Técnicos y Profesionales		444.950.783	217.533.369	662.504.152	79,17	52.879.182	524.487.528	138.016.624	85.137.442	280.471.265	280.471.265	0	0	
001				Estudios e Investigaciones		5.000.000	4.573.929	9.373.929	32,11	2.119.315	3.073.929	6.500.000	4.380.685	0	0	0	0	
002				Cursos de Capacitación		32.118.229	51.250.500	83.368.729	63,35	6.188.885	52.811.617	30.557.112	24.368.227	29.399.310	29.399.310	0	0	
003				Servicios Informáticos		159.510.690	122.717.924	282.228.614	88,80	9.417.325	250.609.444	31.619.170	22.201.845	165.846.803	165.846.803	0	0	
999				Otros		248.321.864	39.011.016	287.332.880	75,87	35.153.657	217.992.538	69.340.342	34.186.685	85.225.152	85.225.152	0	0	
12				Otros Gastos en Bienes y Servicios de Consumo		4.950.000	250.140	5.200.140	41,34	0	2.149.737	3.050.403	3.050.403	3.050.403	1.197.097	1.197.097	0	
002				Gastos Menores		4.940.000	130.825	5.070.825	40,04	0	2.030.422	3.040.403	3.040.403	3.040.403	1.077.782	1.077.782	0	
005				Derechos y Tasas		10.000	119.315	129.315	92,27	0	119.315	10.000	10.000	10.000	119.315	119.315	0	
25				C x P Ingresos al Fisco		1.440.000	0	1.440.000	0,00	0	0	1.440.000	1.440.000	1.440.000	0	0	0	
01				Impuestos		1.440.000	0	1.440.000	0,00	0	0	1.440.000	1.440.000	1.440.000	0	0	0	
26				C x P Otros Gastos Corrientes		25.000.000	24.869.597	49.869.597	4,26	10.120.124	2.125.723	47.743.874	37.623.750	2.125.723	2.125.723	0	0	
01				Devoluciones		25.000.000	24.869.597	49.869.597	4,26	10.120.124	2.125.723	47.743.874	37.623.750	2.125.723	2.125.723	0	0	
29				C x P Adquisición de Activos no Financieros		43.275.361	127.973.770	171.249.131	68,77	50.681.238	117.774.688	53.474.443	2.793.205	85.192.095	85.192.095	0	0	
03				Vehículos		0	61.201	61.201	100,00	0	61.201	0	0	0	0	0	0	
04				Mobiliario y Otros		9.000.000	35.438.099	44.438.099	87,52	5.000.000	38.893.067	5.545.032	545.032	13.771.310	13.771.310	0	0	
05				Máquinas y Equipos		30.775.361	67.657.531	98.432.892	70,30	27.281.238	69.193.598	29.239.294	1.958.056	68.619.426	68.619.426	0	0	
999				Otros		30.775.361	67.657.531	98.432.892	70,30	27.281.238	69.193.598	29.239.294	1.958.056	68.619.426	68.619.426	0	0	
002				Equipamiento Médico		29.725.361	12.066.917	41.792.278	59,58	15.191.288	24.901.453	16.890.825	1.699.537	24.850.402	24.850.402	0	0	
003				Otros Maquinas y Equipos		1.050.000	55.590.614	56.640.614	78,20	12.089.950	44.292.145	12.348.469	258.519	43.769.024	43.769.024	0	0	
06				Equipos Informáticos		2.500.000	-810.710	1.689.290	82,85	0	1.399.583	289.707	289.707	289.707	0	0	0	
001				Equipos Computacionales y Periféricos		2.500.000	-810.710	1.689.290	82,85	0	1.399.583	289.707	289.707	289.707	0	0	0	
99				Otros Activos no Financieros		1.000.000	25.627.649	26.627.649	30,90	18.400.000	8.227.239	18.400.410	410	2.801.359	2.801.359	0	0	
34				C x P Servicio de la Deuda		308.000.000	-277.994.721	30.005.279	100,00	0	30.005.279	0	0	30.005.279	30.005.279	0	0	
07				Deuda Flotante		308.000.000	-277.994.721	30.005.279	100,00	0	30.005.279	0	0	30.005.279	30.005.279	0	0	

